

INFORME DE RESULTADOS ESTADÍSTICOS DE LA OFICINA DE TURISMO DE PILAR DE LA HORADADA 2024



Realizado por la Oficina de Turismo de Pilar de la Horadada.

ÍNDICE

1. Introducción	pág. 1
2. Metodología de trabajo empleada	pág. 3
3. Resultado mensual de visitantes según medio	pág. 5
4. Resultado anual de visitantes y comparativa con 2023	pág. 20
5. Resultado de Semana Santa de visitantes y comparativa con 2023	pág. 29
6. Resultado de verano de visitantes y comparativa con 2023	pág. 35
7. Ocupación hotelera anual y comparativa con 2023	pág. 56
8. Comparación de resultados con años anteriores	pág. 62
9. Resultados estadísticos en redes sociales	pág. 65
10. Resultados estadísticos del newsletter	pág. 69
11. Resultados estadísticos de la website	pág. 70
12. Comparativa con el año 2023 y conclusiones	pág. 71

1. INTRODUCCIÓN.

Pilar de la Horadada fue un enclave conocido por los romanos como “Thiar”, siendo su lugar de descanso en el camino por la Vía Augusta desde los Pirineos a Cádiz.

Se encuentra en el extremo más meridional de la Comunidad Valenciana, lindando con la Región de Murcia. Su ubicación es privilegiada en la geografía española por encontrarse a caballo entre dos comunidades autónomas, la Comunidad Valenciana y la Región de Murcia. Las conexiones con ambas comunidades son excelentes, ya que se puede llegar al municipio por tierra, mar o aire.

Su proximidad a dos aeropuertos internacionales (el de Corvera-Murcia y el de Elche-Alicante) y a ciudades con gran envergadura turística, como los son Murcia, Cartagena, Alicante, Torrevieja o Elche, hace que la afluencia de turistas sea considerable.

El clima es suave durante todo el año, alcanzando una temperatura media de 18º y luciendo el sol más de 3.200 horas al año.

Además, Pilar de la Horadada tiene un gran número de recursos turísticos muy diferentes entre sí, que hace que sea un destino atractivo para niños y mayores, grupos e individuos en solitario, deportistas y personas que buscan el descanso en sus días de ocio.

Así, se puede disfrutar de un chapuzón en las aguas transparentes de sus playas, descubrir senderos urbanos y en plena naturaleza a pie o en bicicleta, avistar las aves en su hábitat natural, probar la puntería en el hoyo 18 de su campo de golf, echar la vista atrás en el tiempo en las canteras romanas o en el museo, saborear la gastronomía tradicional en sus establecimientos hosteleros o sentir el fervor de sus fiestas en las calles de Pilar de la Horadada.

Además de este proyecto, son muchos los eventos de proyección turística en los que la Concejalía de Turismo de Pilar de la Horadada colabora u organiza a lo largo del año:

- Concurso de fotografía “Rincones con amor en Pilar de la Horadada”.
- Campaña escolar de concienciación turística “Los niños, los mejores anfitriones”.
- Campaña escolar de movilidad sostenible “En bici al cole”.
- Programa de actividades lúdico-deportivas “Hibernis Mare, tu playa de invierno”.
- Jornadas gastronómicas “Sabores de Cuaresma”.
- Día de senderismo “Fuente del Siscar” en Pinar de Campoverde.
- Visitas guiadas “Pasea por la historia de Pilar de la Horadada”.
- Campaña de promoción en playas: Vive Pilar de la Horadada y mantén la playa cuidada”.
- “Lluvia de estrellas” en Pinar de Campoverde.
- Festival internacional de cine “Cortopilar”.
- Actividades de ocio para toda la familia “Navidades de cine”.

También, se ha de destacar que cada vez son más los visitantes que, tras elegir a Pilar de la Horadada como lugar para pasar sus vacaciones, han comprado una vivienda para hacer pequeñas y placenteras escapadas o, incluso, como lugar de residencia permanente como sucede con muchos

jubilados extranjeros, en su mayoría de Reino Unido, Bélgica, Alemania, Francia y Escandinavia.

A lo largo del año hemos aprendido a convivir con el COVID y por ello el turismo ha ido recuperando su normalidad, por lo que turistas internacionales y nacionales han podido visitar el municipio y disfrutar de las diferentes actividades que se han llevado a cabo.

Con el análisis de los resultados estadísticos que se realiza a continuación se pretende recabar datos sobre la fluctuación de la demanda, lo cual nos servirá como fuente de información para conocer el perfil del visitante que tenemos y poder así mejorar la calidad del servicio de atención al cliente que ofrecemos en la oficina, apostar por la mejora de instalaciones turísticas en pro de sus necesidades y diseñar y ejecutar programas de actividades y eventos que satisfagan sus inquietudes.

Por todo ello, Pilar de la Horadada es un municipio turístico en el que nuestro reto es conseguir que visitantes y locales disfruten de los pequeños placeres de la vida. Ven y descubre nuestro municipio.

¡¡¡ Ven y vive la experiencia de Pilar de la Horadada!!!

2. METODOLOGÍA DE TRABAJO EMPLEADA.

En la oficina de turismo se registran diariamente todas las visitas que se reciben y los motivos que les han impulsado a elegir Pilar de la Horadada como destino turístico.

Al finalizar el año, se estudian todos los datos recopilados durante el ejercicio anual y se realiza este informe con el que se pretende conocer el perfil del usuario, evaluar la fluctuación de la demanda en los últimos años y averiguar a qué se debe dicha fluctuación.

Las conclusiones de este análisis también facilitan la creación de unas líneas de trabajo encaminadas a mejorar el servicio ofertado en la oficina de turismo, las instalaciones que necesitan los visitantes y la oferta de ocio que demanda, además de ayudar a reforzar los puntos negativos que hayan surgido tras el análisis y mantener, conservar y/o mejorar los positivos.

Por otro lado, con el fin de dar un servicio más eficiente a todos los usuarios que recibe anualmente, la Tourist Info se esfuerza año tras año por actualizarse a los nuevos tiempos, además de organizar numerosas actividades y eventos tanto dentro como fuera de sus instalaciones, lo cual enumeramos a continuación:

- La oficina de turismo se convierte, ocasionalmente, en lugar de exposiciones puntuales de artistas locales, además de en estudio de grabación de programas de radio.
- Gracias a Turisme Comunitat Valenciana, la Tourist Info de Pilar de la Horadada dispone en su mostrador de un Bucle Magnético portátil, que es un dispositivo que mejora la accesibilidad auditiva de los usuarios con esa discapacidad. Esta iniciativa nació con la intención de poner en valor el desarrollo del turismo accesible e inclusivo en nuestro municipio.
- Semanalmente se hace un envío de actividades y eventos que tienen lugar en Pilar de la Horadada, tanto por email como por WhatsApp en español, inglés, alemán y francés. Para darse de alta en este servicio es necesario rellenar el formulario que se encuentra en el siguiente enlace <http://bit.ly/newsletterPH>.
- Otros servicio que ofrece la concejalía de Turismo es el intercambio lingüístico, donde se pone en contacto a personas interesadas en aprender un nuevo idioma.
- Servicio biciregistro: es una base de datos generada para ser consultada por la Policía Local en la cual la bicicleta queda registrada de forma voluntaria por el usuario: <http://bit.ly/BiciRegistroPH>.
- Puntualmente, la concejalía de Turismo organiza concursos y otras promociones que sirven para mostrar ciertos lugares o aspectos del municipio dentro y fuera de nuestras fronteras. Se promocionan a través de la web turística www.visitpilardelahoradada.com
- Visitas guiadas en bicicleta para escolares.
- La oficina de turismo tiene en el calendario marcadas algunas ferias turísticas a las que acude para dar a conocer los atractivos del municipio y las actividades que en él se pueden realizar.
- Para propulsar el aumento de visitantes, la concejalía de Turismo lidera algunos eventos del municipio que sirven para desestacionalizar la demanda, así como para poner en valor los recursos del pueblo. Algunos ejemplos de estos eventos son: concurso de fotografía “Rincones con amor en

Pilar de la Horadada”, el programa de ocio familiar “Hibernis Mare” (playa de invierno), visitas guiadas teatralizadas “Pasea por la historia de Pilar de la Horadada”, campaña de promoción en playas "Vive Pilar de la Horadada y mantén la playa cuidada" y campañas escolares de concienciación turística “Los niños, los mejores anfitriones” y de movilidad "En bici al cole".

- También está presente en otros eventos organizados por diferentes concejalías o colectivos, durante los cuales da información turística municipal al visitante.

- La oficina también es punto geocaching, pues en ella se encuentra uno de los más de 150 cachés que están escondidos en el municipio.

- Por otro lado la oficina de turismo está dentro de la red Tourist Info que tienen relación con la Film Office, lo que significa que da soporte y ayuda con los trámites a toda persona que desee rodar en nuestro municipio. ¡Pilar de la Horadada es un escenario espectacular!.

- La oficina de turismo tiene servicio gratuito de WiFi en sus instalaciones en su horario de trabajo y da información turística las 24 horas del día a través de su página web www.visitpilardelahoradada.com y de una pantalla táctil que se encuentra en la fachada de sus instalaciones.

- Y, por último, la concejalía de Turismo tiene presencia en las siguientes redes sociales:

FACEBOOK:

www.facebook.com/VisitPilardelaHoradada

X:

<https://x.com/visitphoradada>

INSTAGRAM:

www.instagram.com/visitpilardelahoradada

YOUTUBE:

www.youtube.com/user/visitpilardelahoradada

WORDPRESS:

www.visitpilardelahoradada.wordpress.com

MINUBE:

<http://viajeros.minube.com/visitpilardelahoradada447#/pois>

TRIP ADVISOR:

<http://bit.ly/TripAdvisorPH>

ISSUU:

http://www.issuu.com/pilar_de_la_horadada

WIKILOC:

<http://bit.ly/WikilocPilardelaHoradada>

3. RESULTADOS MENSUALES DE VISITANTES SEGÚN MEDIO.

En la siguiente tabla se exponen los datos de los visitantes nacionales e internacionales que se han recibido en la oficina de turismo a través de los diferentes medios de información: mostrador, teléfono, email, correo, Facebook, Instagram, X, YouTube, WhatsApp, YouTube, Blog y Google my Business.

N.º VISITAS NACIONAL TOURIST INFO 2024													
PROCEDECENCIA	MOSTRADOR												
	ENERO	FEBRERO	MARZO	ABRIL	MAYO	JUNIO	JULIO	AGOSTO	SEPTIEMBRE	OCTUBRE	NOVIEMBRE	DICIEMBRE	TOTALES
ANDALUCIA	2	1	3					2	1				9
ARAGON													0
ASTURIAS				27					1				28
BALEARES									1				1
CANARIAS			3	1								1	1
CANTABRIA								1		1	2		4
C.LEON	1	2	1		1		5	8	3	4		2	27
C.LA MANCHA			1	4	1		3	7		2	2		20
C.VALENCIANA	27	14	10	22	5	12	6	6	5	5	18	5	135
CATALUNYA			4	2		1							7
CEUTA-MELILLA													0
EXTREMADURA			1										1
GALICIA													0
MADRID	2		14	13	12	10	16	21	8	7		7	110
MURCIA	6	4	2	7	4	10	26	32	14	13	4	10	132
NAVARRA									2				2
LA RIOJA													0
PAIS VASCO	2		3	2		3	2	6	1		2	1	22
LOCAL	227	89	178	73	94	111	98	111	156	113	114	117	1481
OTROS NACIONAL			2			1	2	1		2			8
TOTAL NACIONAL	267	110	222	151	117	148	158	195	192	147	142	143	1988

N.º VISITAS INTERNACIONAL TOURIST INFO 2024													
PROCEDECENCIA	MOSTRADOR												
	ENERO	FEBRERO	MARZO	ABRIL	MAYO	JUNIO	JULIO	AGOSTO	SEPTIEMBRE	OCTUBRE	NOVIEMBRE	DICIEMBRE	TOTALES
ALEMANIA	15	16	27	12	19	8	13	8	17	36	30	21	222
ARGELIA													0
ARGENTINA												3	3
AUSTRALIA													0
AUSTRIA				4							2		6
BÉLGICA	20	15	47	51	62	23	58	49	55	76	32	34	522
BRASIL													0
CANADÁ					5					2		1	8
CHINA													0
DINAMARCA				6	6	2	7	4	5	6	2	2	40
ESTADOS UNIDOS												1	1
FINLANDIA	4	2	2	2	4				3	14			31
FRANCIA	6	17	7	8	13	17	15	23	13	2	6		127
HOLANDA	28	16	17	15	19	13	4	20	41	27	20	26	246
IRLANDA	3		1	11	7	7	3	3	7	20	8		70
ISLANDIA	1									1			2
ITALIA									2	1	2	1	6
JAPÓN													0
MARRUECOS								3					3
MÉXICO													0
NORUEGA	9	8	20	10	6	6	1	4	18	9	11	1	103
NUEVA ZELANDA										2			2
POLONIA	1	4		3	2	4	3			4	6	3	30
PORTUGAL									2				2
REINO UNIDO	36	53	51	106	61	41	44	46	98	97	36	21	690
REPÚBLICA CHECA		1				1		2				2	6
RUMANÍA	2	1					5						8
RUSSIA			2				4		1		2		9
SUECIA	25	8	29	19	15	19	19	9	25	31	13	8	220
SUIZA	1		2	1	3		4		4				15
OTROS EUROPA		2	2				2			2		4	12
OTROS AMÉRICA		3	1		1	2	1	7	1	4			20
OTROS ASIA													0
OTROS ÁFRICA								2					2
OTROS OCEANÍA													0
OTROS EXTRANJERO	6		1	3		1		3	3	4	6	3	30
TOTAL INTERNACIONAL	151	135	219	250	218	140	185	175	305	349	172	137	2436

TOTAL NACIONAL E INTERNACIONAL	418	245	441	401	335	288	343	370	497	496	314	280	4424
---------------------------------------	------------	------------	------------	------------	------------	------------	------------	------------	------------	------------	------------	------------	-------------

N.º VISITAS NACIONAL TOURIST INFO 2024													
PROCEDENCIA	TELÉFONO												TOTALES
	ENERO	FEBRERO	MARZO	ABRIL	MAYO	JUNIO	JULIO	AGOSTO	SEPTIEMBRE	OCTUBRE	NOVIEMBRE	DICIEMBRE	
ANDALUCIA	1					1	1	1					4
ARAGON								1					1
ASTURIAS	1												1
BALEARES													0
CANARIAS							1						1
CANTABRIA													0
C.LEON						1	2	3					6
C.LA MANCHA						1		2					3
C.VALENCIANA	3	3	3	6	1	4	7	8	1	4	4	3	47
CATALUNYA								1	1				2
CEUTA-MELILLA													0
EXTREMADURA													0
GALICIA													0
MADRID			5	1	2	1	5	8	2				24
MURCIA	1	7	1	5	5	10	18	50	10	10	10	3	130
NAVARRA													0
LA RIOJA													0
PAIS VASCO		1					1		1				3
LOCAL	5	2	9	7	13	11	16	14	16	11	11	7	122
OTROS NACIONAL		1	1	2		2		5	1	1	1	1	15
TOTAL NACIONAL	11	14	19	21	21	31	51	93	32	26	26	14	359

N.º VISITAS INTERNACIONAL TOURIST INFO 2024													
PROCEDENCIA	TELÉFONO												TOTALES
	ENERO	FEBRERO	MARZO	ABRIL	MAYO	JUNIO	JULIO	AGOSTO	SEPTIEMBRE	OCTUBRE	NOVIEMBRE	DICIEMBRE	
ALEMANIA									1	1	1		3
ARGELIA													0
ARGENTINA													0
AUSTRALIA													0
AUSTRIA													0
BÉLGICA				1		1						1	3
BRASIL													0
CANADÁ													0
CHINA													0
DINAMARCA													0
ESTADOS UNIDOS													0
FINLANDIA													0
FRANCIA													0
HOLANDA		3				1		1					5
IRLANDA													0
ISLANDIA						1							1
ITALIA							1						1
JAPÓN													0
MARRUECOS													0
MÉXICO													0
NORUEGA												1	1
NUEVA ZELANDA													0
POLONIA													0
PORTUGAL													0
REINO UNIDO			3	5		2		1	1	1	1	1	14
REPÚBLICA CHECA													0
RUMANÍA													0
RUSIA													0
SUECIA	1		1	2		2				1	1		8
SUIZA									1				1
OTROS EUROPA													0
OTROS AMÉRICA													0
OTROS ASIA													0
OTROS ÁFRICA													0
OTROS OCEANÍA													0
OTROS EXTRANJERO				1									1
TOTAL INTERNACIONAL	1	3	4	9	0	7	1	1	3	3	3	3	38

TOTAL NACIONAL E INTERNACIONAL	12	17	23	30	21	38	52	94	35	29	29	17	397
---------------------------------------	-----------	-----------	-----------	-----------	-----------	-----------	-----------	-----------	-----------	-----------	-----------	-----------	------------

N.º VISITAS NACIONAL TOURIST INFO 2024													
PROCEDENCIA	EMAIL												TOTALES
	ENERO	FEBRERO	MARZO	ABRIL	MAYO	JUNIO	JULIO	AGOSTO	SEPTIEMBRE	OCTUBRE	NOVIEMBRE	DICIEMBRE	
ANDALUCIA		3	1										4
ARAGON													0
ASTURIAS													0
BALEARES													0
CANARIAS													0
CANTABRIA													0
C.LEON		1	1										2
C.LA MANCHA													0
C.VALENCIANA	1	2	3				2	5	1			1	15
CATALUNYA								1					1
CEUTA-MELILLA													0
EXTREMADURA		2											2
GALICIA		1							1				2
MADRID	1			2	1		1	1	1				7
MURCIA	1	1	1	3	1	2	1		1	1	1		13
NAVARRA													0
LA RIOJA													0
PAIS VASCO							1						1
LOCAL		1	1		2			5		5	5	2	21
OTROS NACIONAL	5	11	7	11	8	9	9	11	3	12	12	4	102
TOTAL NACIONAL	8	22	14	16	12	11	14	23	7	18	18	7	170

N.º VISITAS INTERNACIONAL TOURIST INFO 2024													
PROCEDENCIA	EMAIL												TOTALES
	ENERO	FEBRERO	MARZO	ABRIL	MAYO	JUNIO	JULIO	AGOSTO	SEPTIEMBRE	OCTUBRE	NOVIEMBRE	DICIEMBRE	
ALEMANIA		1		3	1					1	1		7
ARGELIA													0
ARGENTINA			1										1
AUSTRALIA													0
AUSTRIA													0
BÉLGICA	1	2		1					3			1	8
BRASIL													0
CANADÁ													0
CHINA													0
DINAMARCA													0
ESTADOS UNIDOS													0
FINLANDIA													0
FRANCIA			2										2
HOLANDA			2					2		3	3	1	11
IRLANDA													0
ISLANDIA													0
ITALIA													0
JAPÓN													0
MARRUECOS													0
MÉXICO													0
NORUEGA						4							4
NUEVA ZELANDA													0
POLONIA							1						1
PORTUGAL													0
REINO UNIDO		1	4				2	1	2				10
REPÚBLICA CHECA													0
RUMANÍA													0
RUSIA													0
SUECIA										1	1		2
SUIZA													0
OTROS EUROPA													0
OTROS AMÉRICA													0
OTROS ASIA													0
OTROS ÁFRICA													0
OTROS OCEANÍA													0
OTROS EXTRANJERO	11	8	12	7	9	6	12	6	2	11	11	3	98
TOTAL INTERNACIONAL	12	12	21	11	10	10	15	9	7	16	16	5	144

TOTAL NACIONAL E INTERNACIONAL	20	34	35	27	22	21	29	32	14	34	34	12	314
---------------------------------------	-----------	-----------	-----------	-----------	-----------	-----------	-----------	-----------	-----------	-----------	-----------	-----------	------------

N.º VISITAS NACIONAL TOURIST INFO 2024													
PROCEDENCIA	CORREO												TOTALES
	ENERO	FEBRERO	MARZO	ABRIL	MAYO	JUNIO	JULIO	AGOSTO	SEPTIEMBRE	OCTUBRE	NOVIEMBRE	DICIEMBRE	
ANDALUCIA		3	1										4
ARAGON													0
ASTURIAS													0
BALEARES													0
CANARIAS													0
CANTABRIA													0
C.LEON		1	1										2
C.LA MANCHA													0
C.VALENCIANA	1		2										3
CATALUNYA													0
CEUTA-MELILLA													0
EXTREMADURA		2											2
GALICIA		1							1				2
MADRID													0
MURCIA		1											1
NAVARRA													0
LA RIOJA													0
PAIS VASCO							1						1
LOCAL													0
OTROS NACIONAL													0
TOTAL NACIONAL	1	8	4	0	0	0	1	0	1	0	0	0	15

N.º VISITAS INTERNACIONAL TOURIST INFO 2024													
PROCEDENCIA	CORREO												TOTALES
	ENERO	FEBRERO	MARZO	ABRIL	MAYO	JUNIO	JULIO	AGOSTO	SEPTIEMBRE	OCTUBRE	NOVIEMBRE	DICIEMBRE	
ALEMANIA													0
ARGELIA													0
ARGENTINA													0
AUSTRALIA													0
AUSTRIA													0
BÉLGICA													0
BRASIL													0
CANADÁ													0
CHINA													0
DINAMARCA													0
ESTADOS UNIDOS													0
FINLANDIA													0
FRANCIA													0
HOLANDA													0
IRLANDA													0
ISLANDIA													0
ITALIA													0
JAPÓN													0
MARRUECOS													0
MÉXICO													0
NORUEGA													0
NUEVA ZELANDA													0
POLONIA							1						1
PORTUGAL													0
REINO UNIDO													0
REPÚBLICA CHECA													0
RUMANÍA													0
RUSIA													0
SUECIA													0
SUIZA													0
OTROS EUROPA													0
OTROS AMÉRICA													0
OTROS ASIA													0
OTROS ÁFRICA													0
OTROS OCEANÍA													0
OTROS EXTRANJERO													0
TOTAL INTERNACIONAL	0	0	0	0	0	0	1	0	0	0	0	0	1

TOTAL NACIONAL E INTERNACIONAL	1	8	4	0	0	0	2	0	1	0	0	0	16
---------------------------------------	----------	----------	----------	----------	----------	----------	----------	----------	----------	----------	----------	----------	-----------

N.º VISITAS NACIONAL TOURIST INFO 2024													
PROCEDENCIA	FACEBOOK												TOTALES
	ENERO	FEBRERO	MARZO	ABRIL	MAYO	JUNIO	JULIO	AGOSTO	SEPTIEMBRE	OCTUBRE	NOVIEMBRE	DICIEMBRE	
ANDALUCIA					1								1
ARAGON													0
ASTURIAS													0
BALEARES													0
CANARIAS						2							2
CANTABRIA													0
C.LEON													0
C.LA MANCHA					1								1
C.VALENCIANA	1			1	2	3	1	1		3	3		15
CATALUNYA													0
CEUTA-MELILLA													0
EXTREMADURA													0
GALICIA													0
MADRID	1			2									3
MURCIA	2		2	2	7	4	1		2	3	3	1	27
NAVARRA													0
LA RIOJA													0
PAIS VASCO							1						1
LOCAL	1	1			1	2		1		1	1	1	9
OTROS NACIONAL	1	3	7	8	10	15	6	10	1	5	5	3	74
TOTAL NACIONAL	6	4	9	13	22	26	9	12	3	12	12	5	133

N.º VISITAS INTERNACIONAL TOURIST INFO 2024													
PROCEDENCIA	FACEBOOK												TOTALES
	ENERO	FEBRERO	MARZO	ABRIL	MAYO	JUNIO	JULIO	AGOSTO	SEPTIEMBRE	OCTUBRE	NOVIEMBRE	DICIEMBRE	
ALEMANIA						3							3
ARGELIA													0
ARGENTINA													0
AUSTRALIA													0
AUSTRIA													0
BÉLGICA				2	1	4		1	1	2	2		13
BRASIL													0
CANADÁ													0
CHINA													0
DINAMARCA													0
ESTADOS UNIDOS			1		1								2
FINLANDIA													0
FRANCIA													0
HOLANDA					1	1	1		1				4
IRLANDA													0
ISLANDIA													0
ITALIA													0
JAPÓN													0
MARRUECOS													0
MÉXICO													0
NORUEGA			5			2			1				8
NUEVA ZELANDA													0
POLONIA													0
PORTUGAL													0
REINO UNIDO	1		1	2		11	1			6	6	2	30
REPÚBLICA CHECA													0
RUMANÍA													0
RUSIA													0
SUECIA			1	1		1	2					2	7
SUIZA													0
OTROS EUROPA													0
OTROS AMÉRICA													0
OTROS ASIA													0
OTROS ÁFRICA													0
OTROS OCEANÍA													0
OTROS EXTRANJERO	3	3	1	7	14	20	7	6	6	13	13	1	94
TOTAL INTERNACIONAL	4	3	9	12	17	42	11	7	9	21	21	5	161

TOTAL NACIONAL E INTERNACIONAL	10	7	18	25	39	68	20	19	12	33	33	10	294
---------------------------------------	-----------	----------	-----------	-----------	-----------	-----------	-----------	-----------	-----------	-----------	-----------	-----------	------------

N.º VISITAS NACIONAL TOURIST INFO 2024													
PROCEDENCIA	INSTAGRAM												TOTALES
	ENERO	FEBRERO	MARZO	ABRIL	MAYO	JUNIO	JULIO	AGOSTO	SEPTIEMBRE	OCTUBRE	NOVIEMBRE	DICIEMBRE	
ANDALUCIA							1						1
ARAGON													0
ASTURIAS													0
BALEARES													0
CANARIAS													0
CANTABRIA													0
C.LEON													0
C.LA MANCHA													0
C.VALENCIANA	2	1							1				4
CATALUNYA													0
CEUTA-MELILLA													0
EXTREMADURA													0
GALICIA													0
MADRID						1							1
MURCIA	1	1			2		1	1	1	2	2	1	12
NAVARRA													0
LA RIOJA													0
PAIS VASCO													0
LOCAL	1	4		2	1	1						2	11
OTROS NACIONAL			1		1		3					1	6
TOTAL NACIONAL	4	6	1	2	4	2	5	1	2	2	2	4	35

N.º VISITAS INTERNACIONAL TOURIST INFO 2024													
PROCEDENCIA	INSTAGRAM												TOTALES
	ENERO	FEBRERO	MARZO	ABRIL	MAYO	JUNIO	JULIO	AGOSTO	SEPTIEMBRE	OCTUBRE	NOVIEMBRE	DICIEMBRE	
ALEMANIA													0
ARGELIA													0
ARGENTINA													0
AUSTRALIA													0
AUSTRIA													0
BÉLGICA													0
BRASIL													0
CANADÁ													0
CHINA													0
DINAMARCA													0
ESTADOS UNIDOS													0
FINLANDIA													0
FRANCIA													0
HOLANDA					1								1
IRLANDA													0
ISLANDIA													0
ITALIA													0
JAPÓN													0
MARRUECOS													0
MÉXICO													0
NORUEGA	1		2										3
NUEVA ZELANDA													0
POLONIA													0
PORTUGAL													0
REINO UNIDO													0
REPÚBLICA CHECA													0
RUMANÍA													0
RUSIA													0
SUECIA													0
SUIZA													0
OTROS EUROPA													0
OTROS AMÉRICA													0
OTROS ASIA													0
OTROS ÁFRICA													0
OTROS OCEANÍA													0
OTROS EXTRANJERO	1												1
TOTAL INTERNACIONAL	2	0	2	0	1	0	0	0	0	0	0	0	5

TOTAL NACIONAL E INTERNACIONAL	6	6	3	2	5	2	5	1	2	2	2	4	40
---------------------------------------	----------	----------	----------	----------	----------	----------	----------	----------	----------	----------	----------	----------	-----------

N.º VISITAS NACIONAL TOURIST INFO 2024													
PROCEDENCIA	X												TOTALES
	ENERO	FEBRERO	MARZO	ABRIL	MAYO	JUNIO	JULIO	AGOSTO	SEPTIEMBRE	OCTUBRE	NOVIEMBRE	DICIEMBRE	
ANDALUCIA													0
ARAGON													0
ASTURIAS													0
BALEARES													0
CANARIAS													0
CANTABRIA													0
C.LEON	1												1
C.LA MANCHA													0
C.VALENCIANA	3											1	4
CATALUNYA													0
CEUTA-MELILLA													0
EXTREMADURA													0
GALICIA													0
MADRID	1												1
MURCIA	3			1	1	1	2	1				1	10
NAVARRA													0
LA RIOJA													0
PAIS VASCO													0
LOCAL	10						1						11
OTROS NACIONAL	6												6
TOTAL NACIONAL	24	0	0	1	1	1	3	1	0	0	0	2	33

N.º VISITAS INTERNACIONAL TOURIST INFO 2024													
PROCEDENCIA	X												TOTALES
	ENERO	FEBRERO	MARZO	ABRIL	MAYO	JUNIO	JULIO	AGOSTO	SEPTIEMBRE	OCTUBRE	NOVIEMBRE	DICIEMBRE	
ALEMANIA													0
ARGELIA													0
ARGENTINA													0
AUSTRALIA													0
AUSTRIA													0
BÉLGICA													0
BRASIL													0
CANADÁ													0
CHINA													0
DINAMARCA													0
ESTADOS UNIDOS													0
FINLANDIA													0
FRANCIA													0
HOLANDA													0
IRLANDA													0
ISLANDIA													0
ITALIA													0
JAPÓN													0
MARRUECOS													0
MÉXICO													0
NORUEGA	2												2
NUEVA ZELANDA													0
POLONIA													0
PORTUGAL													0
REINO UNIDO	1												1
REPÚBLICA CHECA													0
RUMANÍA													0
RUSIA													0
SUECIA	2												2
SUIZA													0
OTROS EUROPA													0
OTROS AMÉRICA													0
OTROS ASIA													0
OTROS ÁFRICA													0
OTROS OCEANÍA													0
OTROS EXTRANJERO													0
TOTAL INTERNACIONAL	5	0	0	0	0	0	0	0	0	0	0	0	5

TOTAL NACIONAL E INTERNACIONAL	29	0	0	1	1	1	3	1	0	0	0	2	38
---------------------------------------	-----------	----------	----------	----------	----------	----------	----------	----------	----------	----------	----------	----------	-----------

N.º VISITAS NACIONAL TOURIST INFO 2024													
PROCEDENCIA	YOUTUBE												TOTALES
	ENERO	FEBRERO	MARZO	ABRIL	MAYO	JUNIO	JULIO	AGOSTO	SEPTIEMBRE	OCTUBRE	NOVIEMBRE	DICIEMBRE	
ANDALUCIA													0
ARAGON													0
ASTURIAS													0
BALEARES													0
CANARIAS													0
CANTABRIA													0
C.LEON													0
C.LA MANCHA													0
C.VALENCIANA													0
CATALUNYA													0
CEUTA-MELILLA													0
EXTREMADURA													0
GALICIA													0
MADRID													0
MURCIA													0
NAVARRA													0
LA RIOJA													0
PAIS VASCO													0
LOCAL													0
OTROS NACIONAL													0
TOTAL NACIONAL	0	0	0	0	0	0	0	0	0	0	0	0	0

N.º VISITAS INTERNACIONAL TOURIST INFO 2024													
PROCEDENCIA	YOUTUBE												TOTALES
	ENERO	FEBRERO	MARZO	ABRIL	MAYO	JUNIO	JULIO	AGOSTO	SEPTIEMBRE	OCTUBRE	NOVIEMBRE	DICIEMBRE	
ALEMANIA													0
ARGELIA													0
ARGENTINA													0
AUSTRALIA													0
AUSTRIA													0
BÉLGICA													0
BRASIL													0
CANADÁ													0
CHINA													0
DINAMARCA													0
ESTADOS UNIDOS													0
FINLANDIA													0
FRANCIA													0
HOLANDA													0
IRLANDA													0
ISLANDIA													0
ITALIA													0
JAPÓN													0
MARRUECOS													0
MÉXICO													0
NORUEGA													0
NUEVA ZELANDA													0
POLONIA													0
PORTUGAL													0
REINO UNIDO													0
REPÚBLICA CHECA													0
RUMANÍA													0
RUSIA													0
SUECIA													0
SUIZA													0
OTROS EUROPA													0
OTROS AMÉRICA													0
OTROS ASIA													0
OTROS ÁFRICA													0
OTROS OCEANÍA													0
OTROS EXTRANJERO													0
TOTAL INTERNACIONAL	0	0	0	0	0	0	0	0	0	0	0	0	0

TOTAL NACIONAL E INTERNACIONAL	0	0	0	0	0	0	0	0	0	0	0	0	0
---------------------------------------	----------	----------	----------	----------	----------	----------	----------	----------	----------	----------	----------	----------	----------

N.º VISITAS NACIONAL TOURIST INFO 2024													
PROCEDENCIA	BLOG												TOTALES
	ENERO	FEBRERO	MARZO	ABRIL	MAYO	JUNIO	JULIO	AGOSTO	SEPTIEMBRE	OCTUBRE	NOVIEMBRE	DICIEMBRE	
ANDALUCIA													0
ARAGON													0
ASTURIAS													0
BALEARES													0
CANARIAS													0
CANTABRIA													0
C.LEON													0
C.LA MANCHA													0
C.VALENCIANA													0
CATALUNYA													0
CEUTA-MELILLA													0
EXTREMADURA													0
GALICIA													0
MADRID													0
MURCIA													0
NAVARRA													0
LA RIOJA													0
PAIS VASCO													0
LOCAL													0
OTROS NACIONAL													0
TOTAL NACIONAL	0	0	0	0	0	0	0	0	0	0	0	0	0

N.º VISITAS INTERNACIONAL TOURIST INFO 2024													
PROCEDENCIA	BLOG												TOTALES
	ENERO	FEBRERO	MARZO	ABRIL	MAYO	JUNIO	JULIO	AGOSTO	SEPTIEMBRE	OCTUBRE	NOVIEMBRE	DICIEMBRE	
ALEMANIA													0
ARGELIA													0
ARGENTINA													0
AUSTRALIA													0
AUSTRIA													0
BÉLGICA													0
BRASIL													0
CANADÁ													0
CHINA													0
DINAMARCA													0
ESTADOS UNIDOS													0
FINLANDIA													0
FRANCIA													0
HOLANDA													0
IRLANDIA													0
ISLANDIA													0
ITALIA													0
JAPÓN													0
MARRUECOS													0
MÉXICO													0
NORUEGA													0
NUEVA ZELANDA													0
POLONIA													0
PORTUGAL													0
REINO UNIDO													0
REPÚBLICA CHECA													0
RUMANÍA													0
RUSIA													0
SUECIA													0
SUIZA													0
OTROS EUROPA													0
OTROS AMÉRICA													0
OTROS ASIA													0
OTROS ÁFRICA													0
OTROS OCEANÍA													0
OTROS EXTRANJERO													0
TOTAL INTERNACIONAL	0	0	0	0	0	0	0	0	0	0	0	0	0

TOTAL NACIONAL E INTERNACIONAL	0	0	0	0	0	0	0	0	0	0	0	0	0
---------------------------------------	----------	----------	----------	----------	----------	----------	----------	----------	----------	----------	----------	----------	----------

N.º VISITAS NACIONAL TOURIST INFO 2024													
PROCEDENCIA	WHATSAPP												TOTALES
	ENERO	FEBRERO	MARZO	ABRIL	MAYO	JUNIO	JULIO	AGOSTO	SEPTIEMBRE	OCTUBRE	NOVIEMBRE	DICIEMBRE	
ANDALUCIA				1				1					2
ARAGON													0
ASTURIAS		2	1				1						4
BALEARES													0
CANARIAS			1										1
CANTABRIA				1									1
C.LEON	1						3						4
C.LA MANCHA			2			1	5	3	1			1	13
C.VALENCIANA	3	1	5	4	8	6	5	4	5	7	7	3	58
CATALUNYA													0
CEUTA-MELILLA													0
EXTREMADURA													0
GALICIA								1					1
MADRID	1	1	3	1	3	1	12	18	4	2	2		48
MURCIA	3	2	11	14	14	24	37	33	5	24	24	14	205
NAVARRA								2					2
LA RIOJA										1	1		2
PAIS VASCO							1	5	2				8
LOCAL	10	13	11	14	17	16	28	29	33	20	20	15	226
OTROS NACIONAL	6	3		17	12	2	7	1		1	1		50
TOTAL NACIONAL	24	22	34	52	54	50	99	97	50	55	55	33	625

N.º VISITAS INTERNACIONAL TOURIST INFO 2024													
PROCEDENCIA	WHATSAPP												TOTALES
	ENERO	FEBRERO	MARZO	ABRIL	MAYO	JUNIO	JULIO	AGOSTO	SEPTIEMBRE	OCTUBRE	NOVIEMBRE	DICIEMBRE	
ALEMANIA		2				1	2		2	2	2	1	12
ARGELIA													0
ARGENTINA													0
AUSTRALIA				1				1					2
AUSTRIA													0
BÉLGICA			3	5	2	2	6	3	3	4	4	1	33
BRASIL													0
CANADÁ													0
CHINA													0
DINAMARCA						1		2					3
ESTADOS UNIDOS			3		1	1							5
FINLANDIA					1								1
FRANCIA					2					2	2		6
HOLANDA								9	2	1	1		13
IRLANDA			1			2							3
ISLANDIA						1							1
ITALIA		1				1		1					3
JAPÓN													0
MARRUECOS													0
MÉXICO													0
NORUEGA	2		1				2	1	1	1	1	2	11
NUEVA ZELANDA													0
POLONIA							1			1	1	1	4
PORTUGAL													0
REINO UNIDO	1		1	5	5	2	9	3	12	4	4	1	47
REPÚBLICA CHECA										1	1	1	3
RUMANÍA													0
RUSIA													0
SUECIA	2	1	2			3	1		4	3	3	1	20
SUIZA													0
OTROS EUROPA						1							1
OTROS AMÉRICA													0
OTROS ASIA													0
OTROS ÁFRICA		1											1
OTROS OCEANÍA				1									1
OTROS EXTRANJERO		1	1	1	5	2						1	11
TOTAL INTERNACIONAL	5	6	12	13	16	17	21	20	24	19	19	9	181

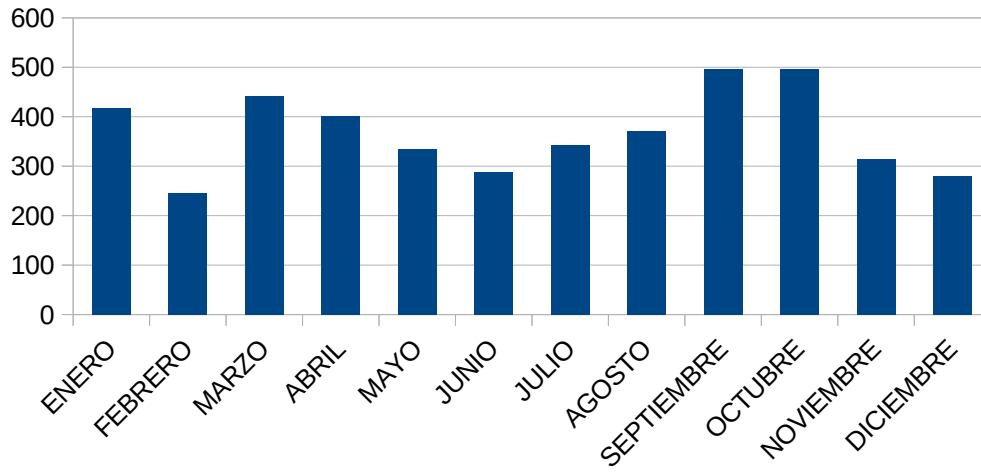
TOTAL NACIONAL E INTERNACIONAL	29	28	46	65	70	67	120	117	74	74	74	42	806
---------------------------------------	-----------	-----------	-----------	-----------	-----------	-----------	------------	------------	-----------	-----------	-----------	-----------	------------

N.º VISITAS NACIONAL TOURIST INFO 2024													
PROCEDENCIA	GOOGLE MY BUSINESS												TOTALES
	ENERO	FEBRERO	MARZO	ABRIL	MAYO	JUNIO	JULIO	AGOSTO	SEPTIEMBRE	OCTUBRE	NOVIEMBRE	DICIEMBRE	
ANDALUCIA													0
ARAGON													0
ASTURIAS													0
BALEARES													0
CANARIAS													0
CANTABRIA													0
C.LEON													0
C.LA MANCHA						1							1
C.VALENCIANA													0
CATALUNYA													0
CEUTA-MELILLA													0
EXTREMADURA													0
GALICIA													0
MADRID													0
MURCIA						1							1
NAVARRA													0
LA RIOJA													0
PAIS VASCO													0
LOCAL			1		1								2
OTROS NACIONAL		1		1	1		1	1	1				6
TOTAL NACIONAL	0	1	1	1	2	2	1	1	1	0	0	0	10

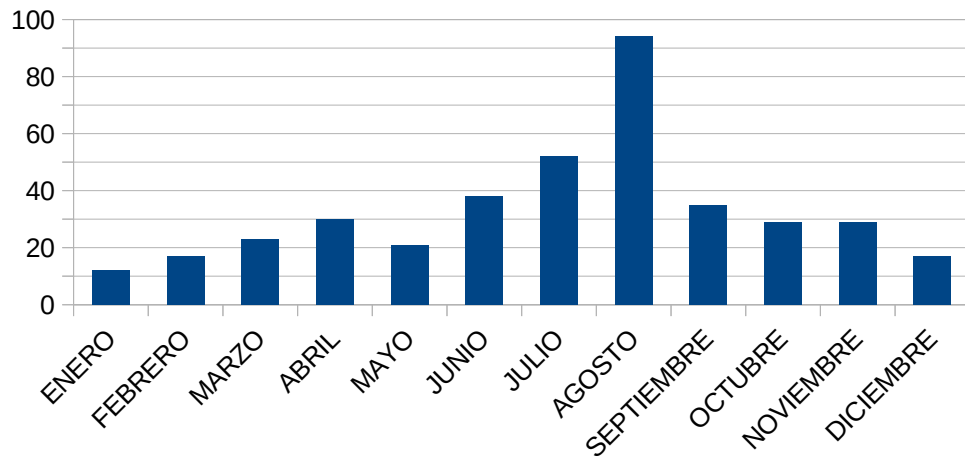
N.º VISITAS INTERNACIONAL TOURIST INFO 2024													
PROCEDENCIA	GOOGLE MY BUSINESS												TOTALES
	ENERO	FEBRERO	MARZO	ABRIL	MAYO	JUNIO	JULIO	AGOSTO	SEPTIEMBRE	OCTUBRE	NOVIEMBRE	DICIEMBRE	
ALEMANIA													0
ARGELIA													0
ARGENTINA													0
AUSTRALIA													0
AUSTRIA													0
BÉLGICA													0
BRASIL													0
CANADÁ													0
CHINA													0
DINAMARCA													0
ESTADOS UNIDOS													0
FINLANDIA													0
FRANCIA													0
HOLANDA	1												1
IRLANDA													0
ISLANDIA													0
ITALIA													0
JAPÓN													0
MARRUECOS													0
MÉXICO													0
NORUEGA													0
NUEVA ZELANDA													0
POLONIA													0
PORTUGAL													0
REINO UNIDO													0
REPÚBLICA CHECA													0
RUMANÍA													0
RUSIA													0
SUECIA			1										1
SUIZA													0
OTROS EUROPA													0
OTROS AMÉRICA													0
OTROS ASIA													0
OTROS ÁFRICA													0
OTROS OCEANÍA													0
OTROS EXTRANJERO		1		5	2	3			2				13
TOTAL INTERNACIONAL	1	1	1	5	2	3	0	0	2	0	0	0	15

TOTAL NACIONAL E INTERNACIONAL	1	2	2	6	4	5	1	1	3	0	0	0	25
---------------------------------------	----------	----------	----------	----------	----------	----------	----------	----------	----------	----------	----------	----------	-----------

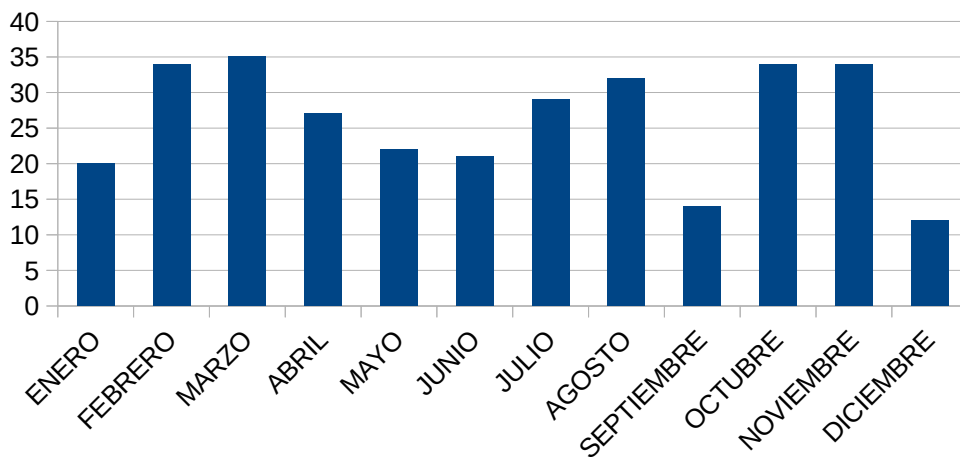
MOSTRADOR: VISITANTES TOTALES 2024



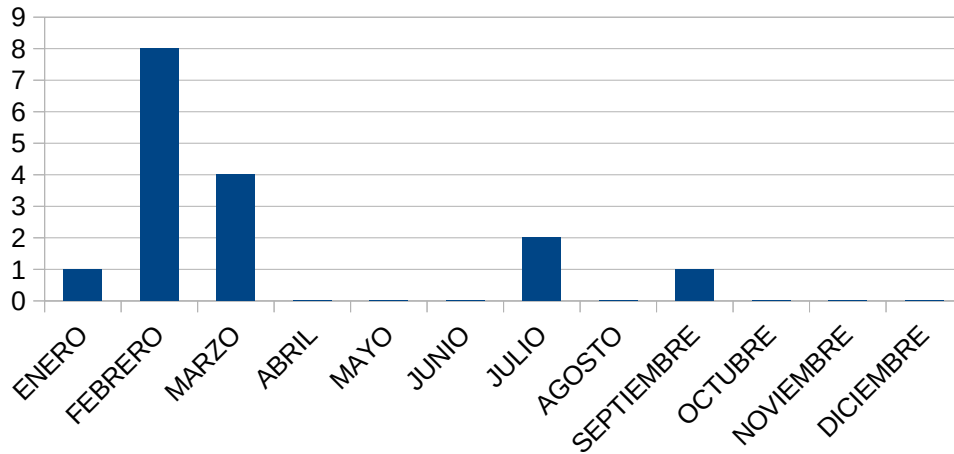
TELÉFONO: VISITANTES TOTALES 2024



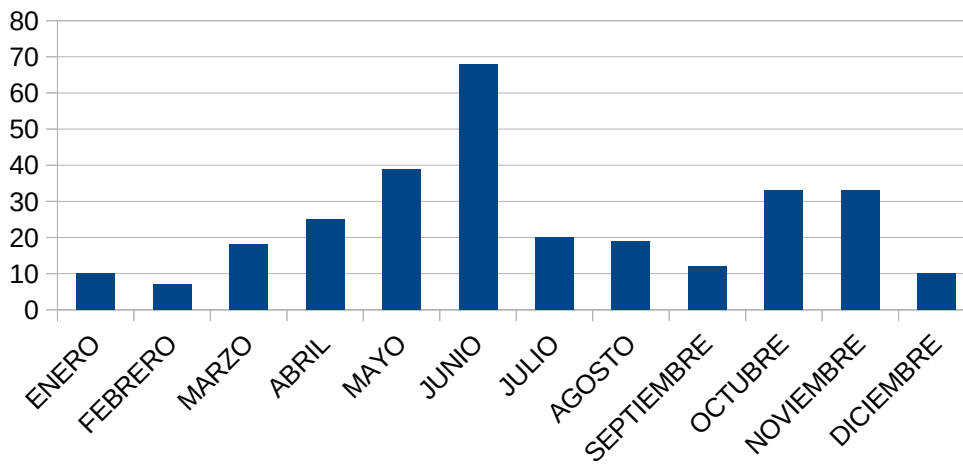
EMAIL: VISITANTES TOTALES 2024



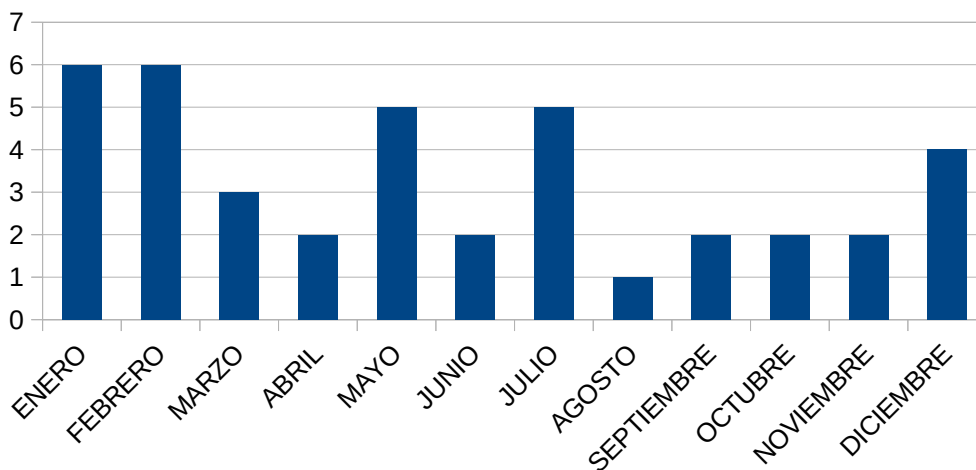
CORREO: VISITANTES TOTALES 2024



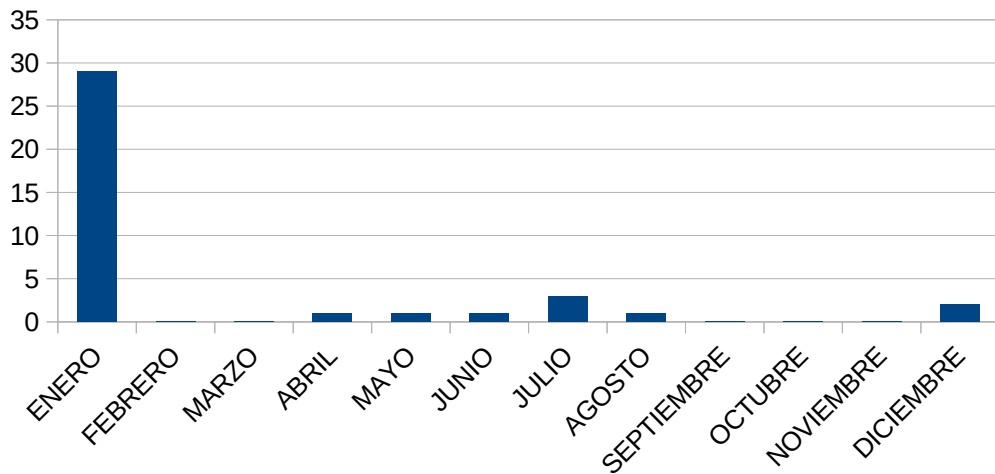
FACEBOOK: VISITANTES TOTALES 2024



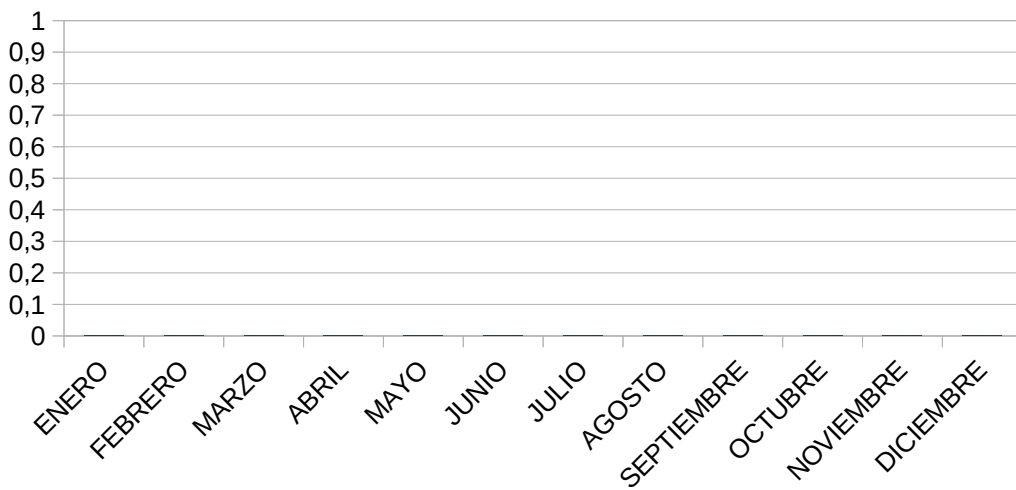
INSTAGRAM: VISITANTES TOTALES 2024



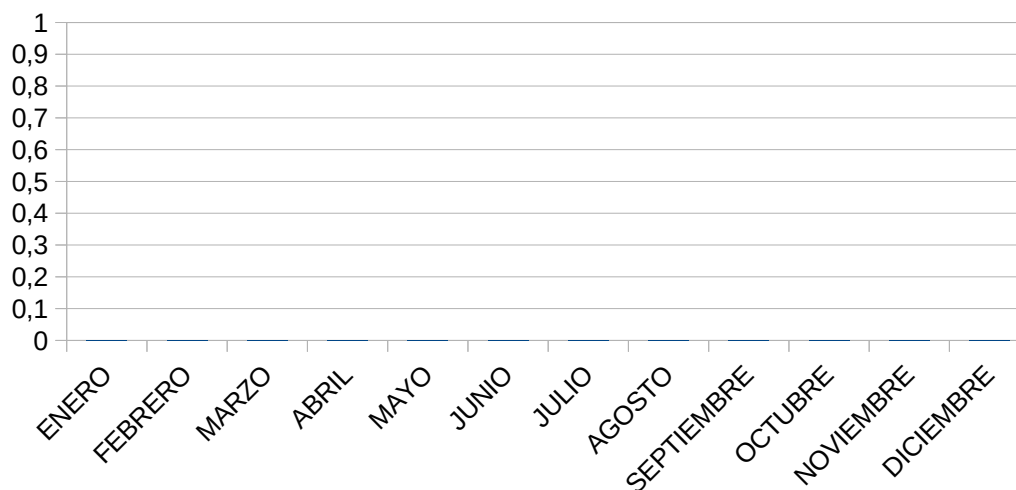
X: VISITANTES TOTALES 2024



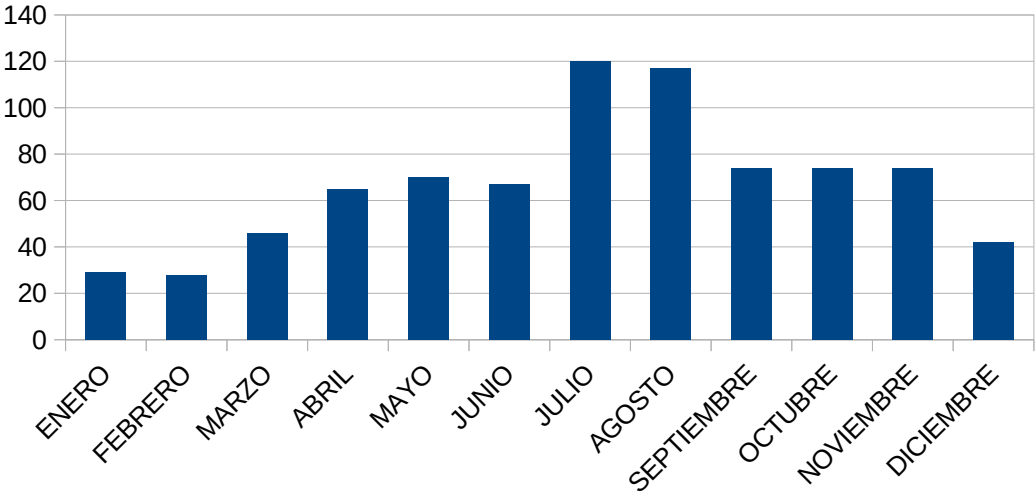
YOUTUBE: VISITANTES TOTALES 2024



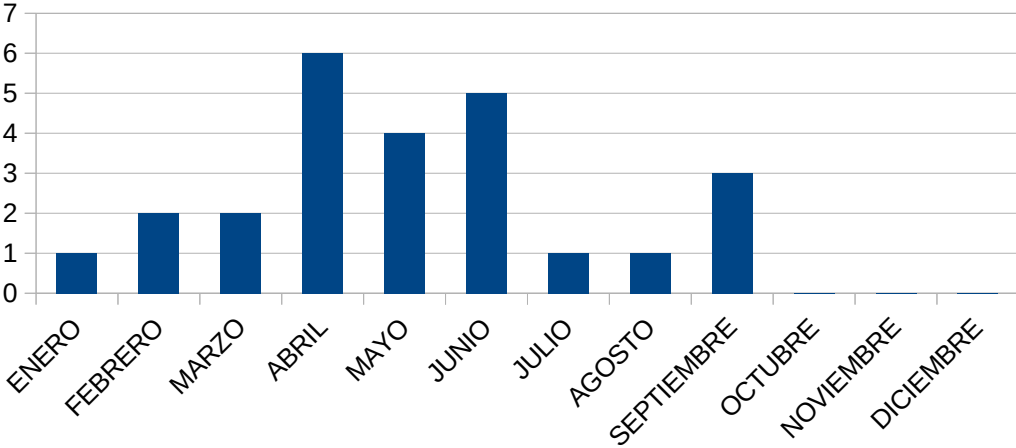
BLOG: VISITANTES TOTALES 2024



WHATSAPP: VISITANTES TOTALES 2024



GOOGLE MY BUSINESS: VISITANTES TOTALES 2024



4. RESULTADO ANUAL DE VISITANTES Y COMPARATIVA CON 2023.

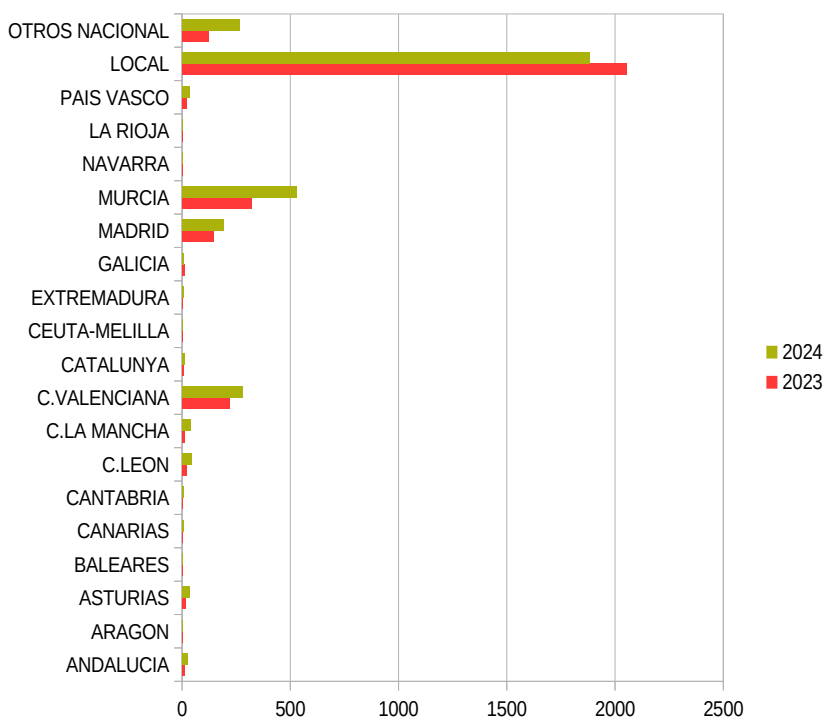
La Tourist Info de Pilar de la Horadada ha recibido en 2024 un número superior de visitas al 2023. En 2023 se atendió a un total de 5.361 personas, de los cuales 2.965 eran visitantes nacionales y 2.396 eran internacionales. En 2024 se atendieron a 6.354 personas, de las cuales 3.368 eran nacionales y 2.986 internacionales.

Tanto en 2023 como en 2024 locales, murcianos y valencianos lideran el ranking nacional, e ingleses, belgas, holandeses y alemanes el internacional. Lo que sí ha de destacarse, es que el número de los visitantes holandeses se ha casi duplicado este año.

En las siguientes tablas y gráficos se expone la comparativa numérica de ambos años:

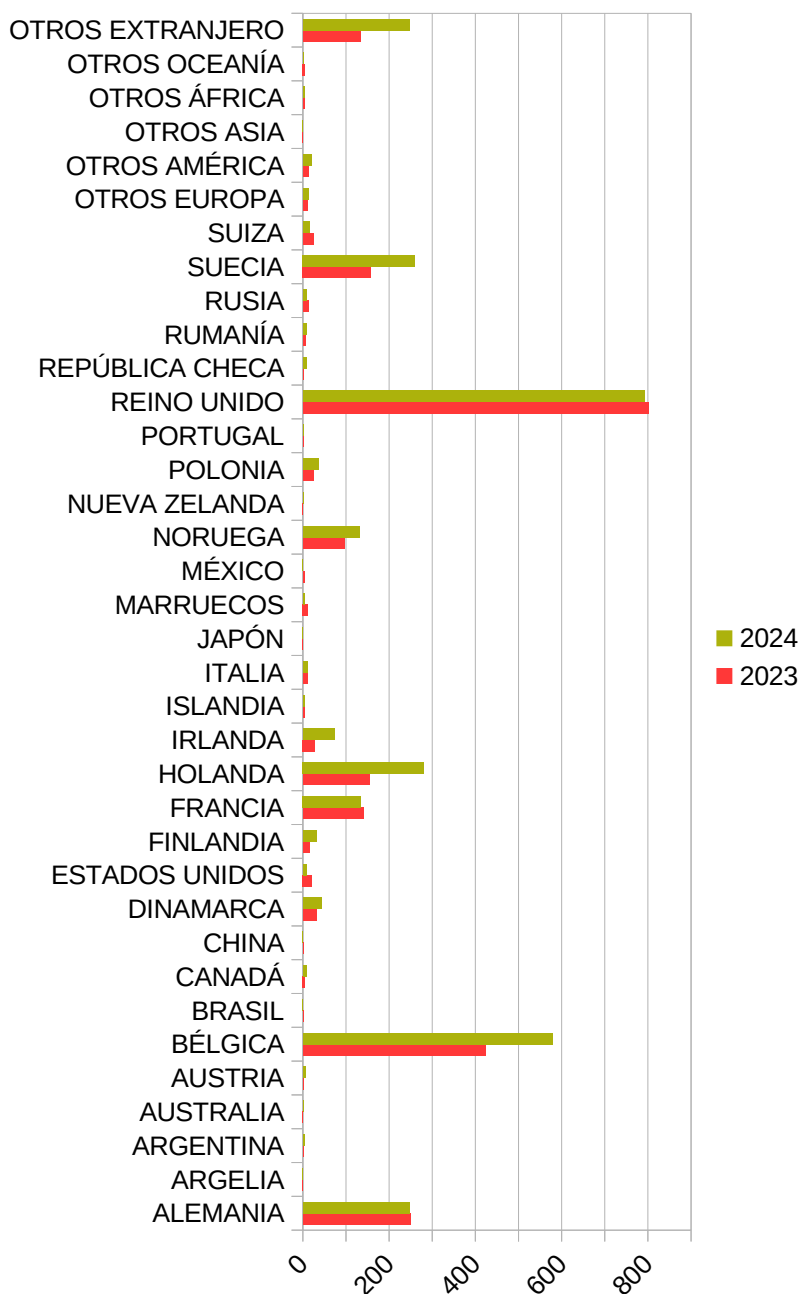
- COMPARATIVA VISITANTES TOTALES ANUALES NACIONALES 2023-2024 -

	2023	2024
ANDALUCIA	13	25
ARAGON	3	1
ASTURIAS	16	33
BALEARES	0	1
CANARIAS	3	5
CANTABRIA	1	5
C.LEON	20	42
C.LA MANCHA	10	38
C.VALENCIANA	220	281
CATALUNYA	8	10
CEUTA-MELILLA	0	0
EXTREMADURA	1	5
GALICIA	10	5
MADRID	144	194
MURCIA	319	531
NAVARRA	1	4
LA RIOJA	0	2
PAIS VASCO	21	36
LOCAL	2051	1883
OTROS NACIONAL	124	267
TOTAL	2965	3368



- COMPARATIVA VISITANTES TOTALES ANUALES INTERNACIONALES 2023-2024 -

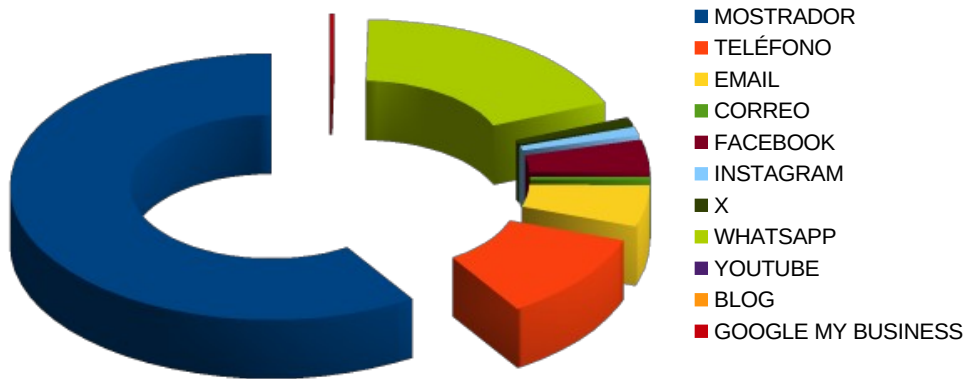
	2023	2024
ALEMANIA	249	247
ARGELIA	0	0
ARGENTINA	2	4
AUSTRALIA	0	2
AUSTRIA	2	6
BÉLGICA	423	579
BRASIL	1	0
CANADÁ	5	8
CHINA	1	0
DINAMARCA	31	43
ESTADOS UNIDOS	21	8
FINLANDIA	16	32
FRANCIA	140	135
HOLANDA	155	281
IRLANDA	28	73
ISLANDIA	3	4
ITALIA	11	10
JAPÓN	0	0
MARRUECOS	12	3
MÉXICO	3	0
NORUEGA	97	132
NUEVA ZELANDA	0	2
POLONIA	24	36
PORTUGAL	2	2
REINO UNIDO	802	792
REPÚBLICA CHECA	1	9
RUMANÍA	6	8
RUSIA	13	9
SUECIA	158	260
SUIZA	24	16
OTROS EUROPA	11	13
OTROS AMÉRICA	14	20
OTROS ASIA	0	0
OTROS ÁFRICA	3	3
OTROS OCEANÍA	5	1
OTROS EXTRANJERO	133	248
TOTAL	2396	2986



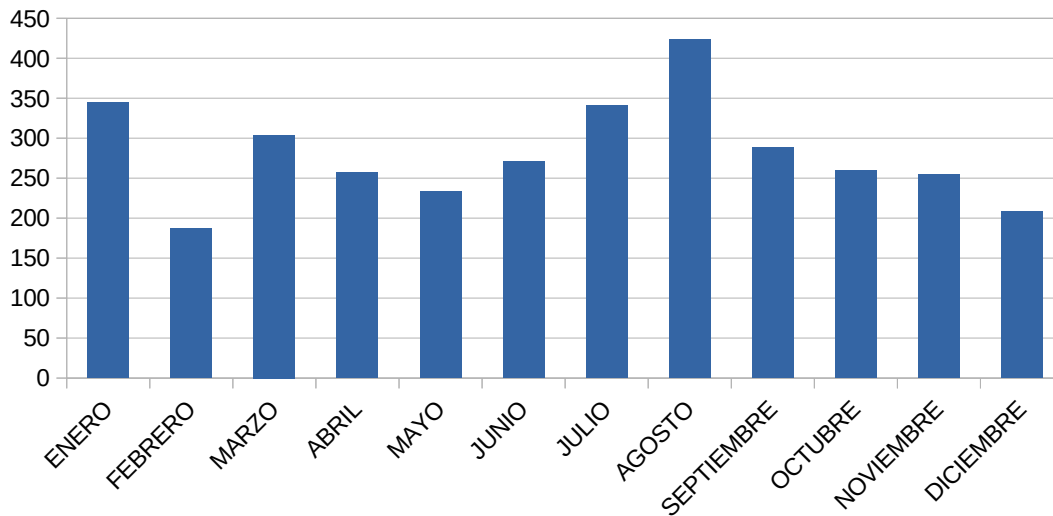
A continuación se expone un cuadro con los datos de los visitantes nacionales y otro con los internacionales, mostrando tanto el medio como el mes por el cual se realizan las consultas.

N.º VISITAS NACIONALES TOURIST INFO 2024												
MESES	MEDIO											TOTAL
	MOSTRADOR	TELÉFONO	EMAIL	CORREO	FACEBOOK	INSTAGRAM	X	WHATSAPP	YOUTUBE	BLOG	GOOGLE MY BUSINESS	
ENERO	267	11	8	1	6	4	24	24	0	0	0	345
FEBRERO	110	14	22	8	4	6	0	22	0	0	1	187
MARZO	222	19	14	4	9	1	0	34	0	0	1	304
ABRIL	151	21	16	0	13	2	1	52	0	0	1	257
MAYO	117	21	12	0	22	4	1	54	0	0	2	233
JUNIO	148	31	11	0	26	2	1	50	0	0	2	271
JULIO	158	51	14	1	9	5	3	99	0	0	1	341
AGOSTO	195	93	23	0	12	1	1	97	0	0	1	423
SEPTIEMBRE	192	32	7	1	3	2	0	50	0	0	1	288
OCTUBRE	147	26	18	0	12	2	0	55	0	0	0	260
NOVIEMBRE	142	26	18	0	12	2	0	55	0	0	0	255
DICIEMBRE	143	14	7	0	5	4	2	33	0	0	0	208
TOTAL	1992	359	170	15	133	35	33	625	0	0	10	3372

VISITANTES NACIONALES 2024 - SEGÚN MEDIO

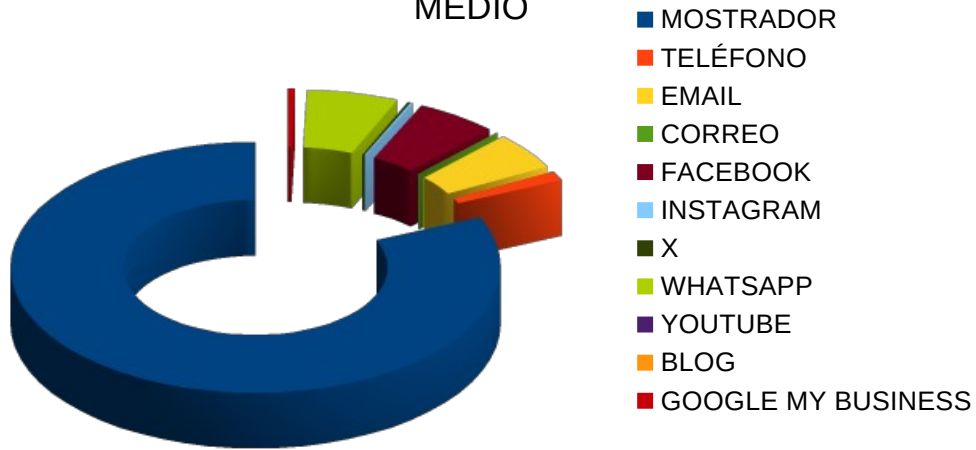


VISITANTES NACIONALES 2024

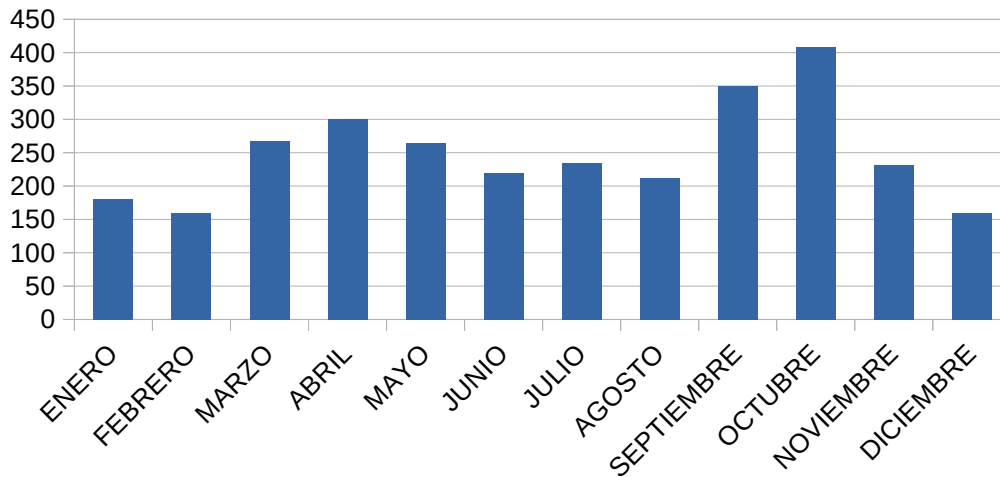


N.º VISITAS INTERNACIONALES TOURIST INFO 2024												
MESES	MEDIO											TODO
	MOSTRADOR	TELÉFONO	EMAIL	CORREO	FACEBOOK	INSTAGRAM	X	WHATSAPP	YOUTUBE	BLOG	GOOGLE MY BUSINESS	
ENERO	151	1	12	0	4	2	5	5	0	0	1	181
FEBRERO	135	3	12	0	3	0	0	6	0	0	1	160
MARZO	219	4	21	0	9	2	0	12	0	0	1	268
ABRIL	250	9	11	0	12	0	0	13	0	0	5	300
MAYO	218	0	10	0	17	1	0	16	0	0	2	264
JUNIO	140	7	10	0	42	0	0	17	0	0	3	219
JULIO	185	1	15	1	11	0	0	21	0	0	0	234
AGOSTO	175	1	9	0	7	0	0	20	0	0	0	212
SEPTIEMBRE	305	3	7	0	9	0	0	24	0	0	2	350
OCTUBRE	349	3	16	0	21	0	0	19	0	0	0	408
NOVIEMBRE	172	3	16	0	21	0	0	19	0	0	0	231
DICIEMBRE	137	3	5	0	5	0	0	9	0	0	0	159
TOTAL	2436	38	144	1	161	5	5	181	0	0	15	2986

VISITANTES INTERNACIONALES 2024 - SEGÚN MEDIO



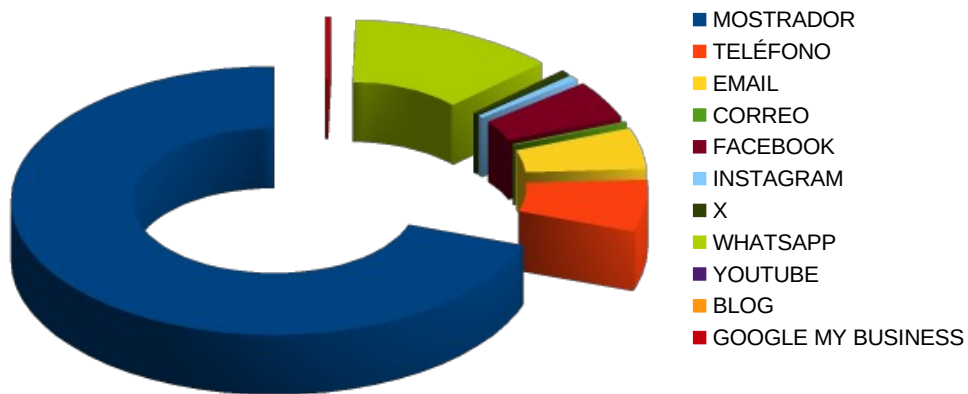
VISITANTES INTERNACIONALES 2024



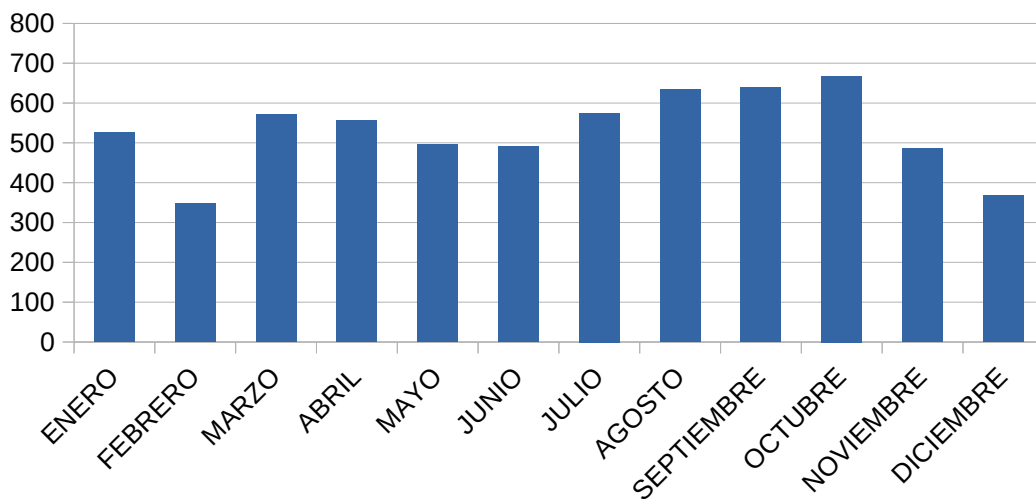
Y aquí, los datos de nacionales e internacionales juntos:

N.º VISITAS TOTALES TOURIST INFO 2024												
MESES	MEDIO											TODO
	MOSTRADOR	TELÉFONO	EMAIL	CORREO	FACEBOOK	INSTAGRAM	X	WHATSAPP	YOUTUBE	BLOG	GOOGLE MY BUSINESS	
ENERO	418	12	20	1	10	6	29	29	0	0	1	526
FEBRERO	245	17	34	8	7	6	0	28	0	0	2	347
MARZO	441	23	35	4	18	3	0	46	0	0	2	572
ABRIL	401	30	27	0	25	2	1	65	0	0	6	557
MAYO	335	21	22	0	39	5	1	70	0	0	4	497
JUNIO	288	38	21	0	68	2	1	67	0	0	5	490
JULIO	343	52	29	2	20	5	3	120	0	0	1	575
AGOSTO	370	94	32	0	19	1	1	117	0	0	1	635
SEPTIEMBRE	497	35	14	1	12	2	0	74	0	0	3	638
OCTUBRE	496	29	34	0	33	2	0	74	0	0	0	668
NOVIEMBRE	314	29	34	0	33	2	0	74	0	0	0	486
DICIEMBRE	280	17	12	0	10	4	2	42	0	0	0	367
TOTAL	4428	397	314	16	294	40	38	806	0	0	25	6358

VISITAS TOTALES 2024 - SEGÚN MEDIO



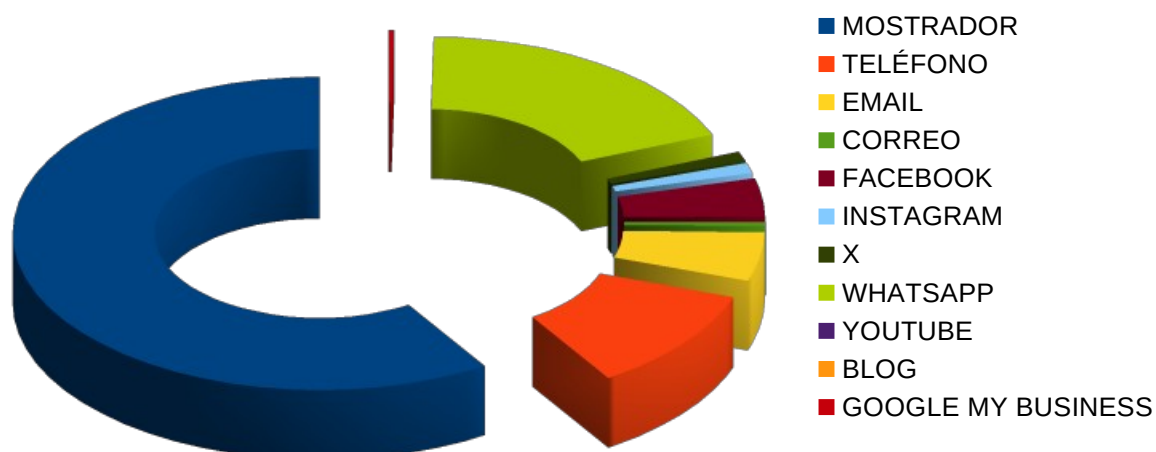
VISITANTES TOTALES 2024



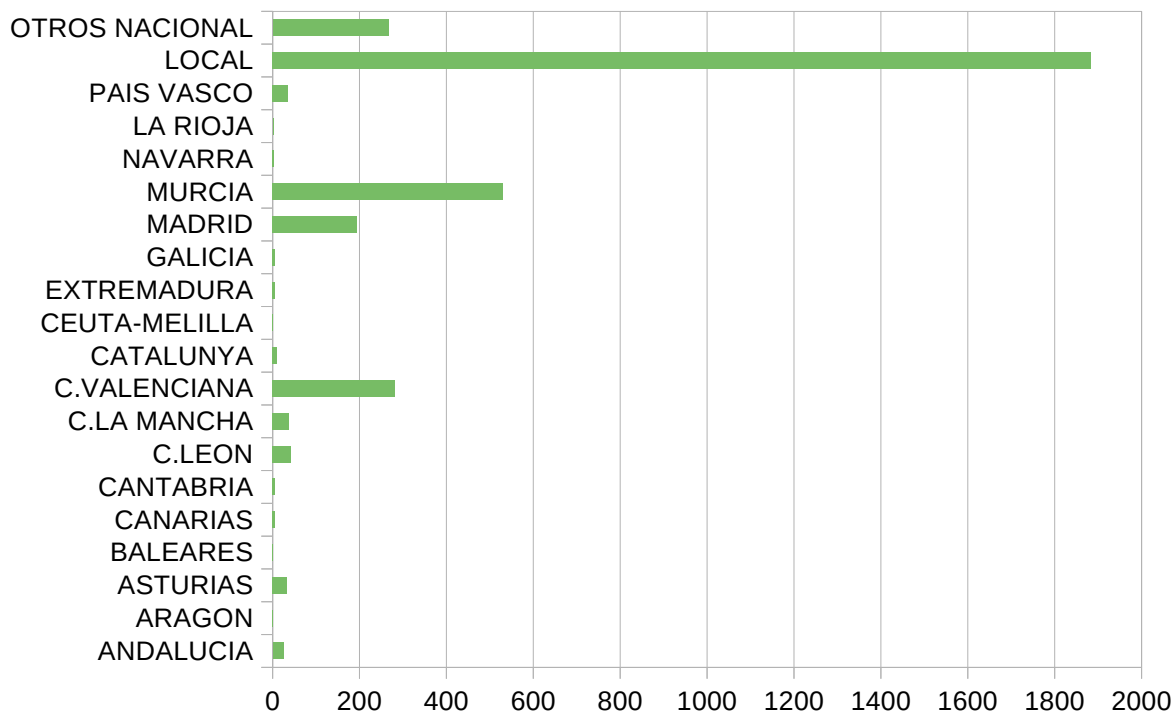
Tras ello, ampliaremos en otra tabla esta información, señalando la procedencia exacta de los turistas.

N.º VISITAS NACIONALES TOURIST INFO AÑO 2024												
PROCEDECIA	MEDIO											TOTAL
	MOSTRADOR	TELÉFONO	EMAIL	CORREO	FACEBOOK	INSTAGRAM	X	WHATSAPP	YOUTUBE	BLOG	GOOGLE MY BUSINESS	
ANDALUCIA	9	4	4	4	1	1	0	2	0	0	0	25
ARAGON	0	1	0	0	0	0	0	0	0	0	0	1
ASTURIAS	28	1	0	0	0	0	0	4	0	0	0	33
BALEARES	1	0	0	0	0	0	0	0	0	0	0	1
CANARIAS	1	1	0	0	2	0	0	1	0	0	0	5
CANTABRIA	4	0	0	0	0	0	0	1	0	0	0	5
C.LEON	27	6	2	2	0	0	1	4	0	0	0	42
C.LA MANCHA	20	3	0	0	1	0	0	13	0	0	1	38
C.VALENCIANA	135	47	15	3	15	4	4	58	0	0	0	281
CATALUNYA	7	2	1	0	0	0	0	0	0	0	0	10
CEUTA-MELILLA	0	0	0	0	0	0	0	0	0	0	0	0
EXTREMADURA	1	0	2	2	0	0	0	0	0	0	0	5
GALICIA	0	0	2	2	0	0	0	1	0	0	0	5
MADRID	110	24	7	0	3	1	1	48	0	0	0	194
MURCIA	132	130	13	1	27	12	10	205	0	0	1	531
NAVARRA	2	0	0	0	0	0	0	2	0	0	0	4
LA RIOJA	0	0	0	0	0	0	0	2	0	0	0	2
PAIS VASCO	22	3	1	1	1	0	0	8	0	0	0	36
LOCAL	1481	122	21	0	9	11	11	226	0	0	2	1883
OTROS NACIONAL	8	15	102	0	74	6	6	50	0	0	6	267
TOTAL	1988	359	170	15	133	35	33	625	0	0	10	3368

VISITANTES NACIONALES 2024 - SEGÚN MEDIO

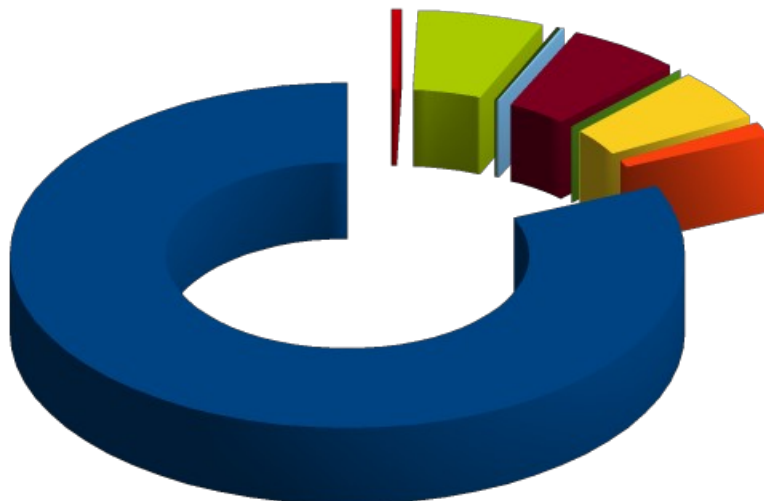


VISITANTES NACIONALES 2024

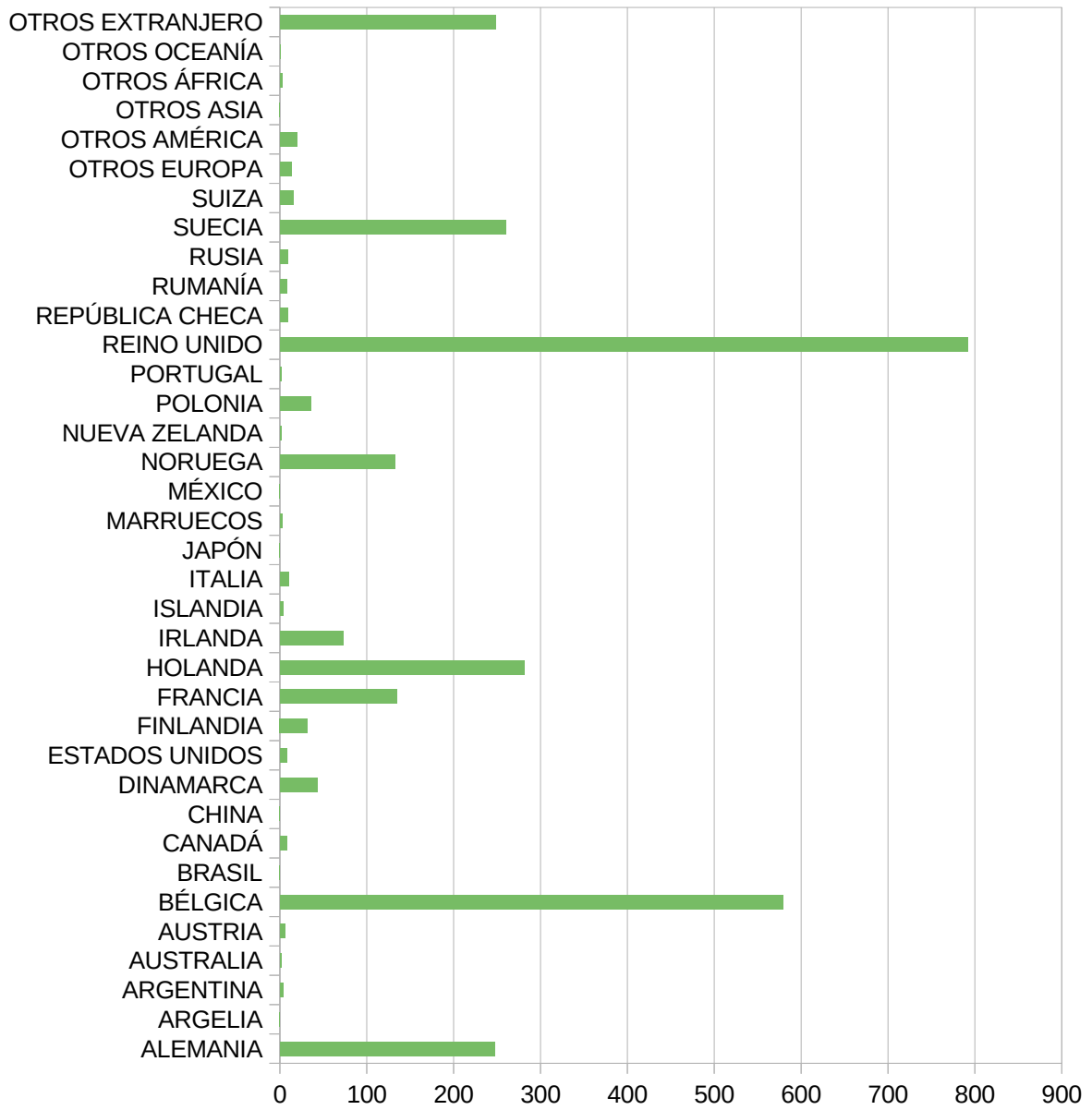


N.º VISITAS INTERNACIONALES TOURIST INFO AÑO 2024												
PROCEDECENCIA	MEDIO											TOTAL
	MOSTRADOR	TELÉFONO	EMAIL	CORREO	FACEBOOK	INSTAGRAM	X	WHATSAPP	YOUTUBE	BLOG	GOOGLE MY BUSINESS	
ALEMANIA	222	3	7	0	3	0	0	12	0	0	0	247
ARGELIA	0	0	0	0	0	0	0	0	0	0	0	0
ARGENTINA	3	0	1	0	0	0	0	0	0	0	0	4
AUSTRALIA	0	0	0	0	0	0	0	2	0	0	0	2
AUSTRIA	6	0	0	0	0	0	0	0	0	0	0	6
BÉLGICA	522	3	8	0	13	0	0	33	0	0	0	579
BRASIL	0	0	0	0	0	0	0	0	0	0	0	0
CANADÁ	8	0	0	0	0	0	0	0	0	0	0	8
CHINA	0	0	0	0	0	0	0	0	0	0	0	0
DINAMARCA	40	0	0	0	0	0	0	3	0	0	0	43
ESTADOS UNIDOS	1	0	0	0	2	0	0	5	0	0	0	8
FINLANDIA	31	0	0	0	0	0	0	1	0	0	0	32
FRANCIA	127	0	2	0	0	0	0	6	0	0	0	135
HOLANDA	246	5	11	0	4	1	0	13	0	0	1	281
IRLANDA	70	0	0	0	0	0	0	3	0	0	0	73
ISLANDIA	2	1	0	0	0	0	0	1	0	0	0	4
ITALIA	6	1	0	0	0	0	0	3	0	0	0	10
JAPÓN	0	0	0	0	0	0	0	0	0	0	0	0
MARRUECOS	3	0	0	0	0	0	0	0	0	0	0	3
MÉXICO	0	0	0	0	0	0	0	0	0	0	0	0
NORUEGA	103	1	4	0	8	3	2	11	0	0	0	132
NUEVA ZELANDA	2	0	0	0	0	0	0	0	0	0	0	2
POLONIA	30	0	1	1	0	0	0	4	0	0	0	36
PORTUGAL	2	0	0	0	0	0	0	0	0	0	0	2
REINO UNIDO	690	14	10	0	30	0	1	47	0	0	0	792
REPÚBLICA CHECA	6	0	0	0	0	0	0	3	0	0	0	9
RUMANÍA	8	0	0	0	0	0	0	0	0	0	0	8
RUSIA	9	0	0	0	0	0	0	0	0	0	0	9
SUECIA	220	8	2	0	7	0	2	20	0	0	1	260
SUIZA	15	1	0	0	0	0	0	0	0	0	0	16
OTROS EUROPA	12	0	0	0	0	0	0	1	0	0	0	13
OTROS AMÉRICA	20	0	0	0	0	0	0	0	0	0	0	20
OTROS ASIA	0	0	0	0	0	0	0	0	0	0	0	0
OTROS ÁFRICA	2	0	0	0	0	0	0	1	0	0	0	3
OTROS OCEANÍA	0	0	0	0	0	0	0	1	0	0	0	1
OTROS EXTRANJERO	30	1	98	0	94	1	0	11	0	0	13	248
TOTAL	2436	38	144	1	161	5	5	181	0	0	15	2986

VISITANTES INTERNACIONALES 2024



VISITANTES INTERNACIONALES 2024



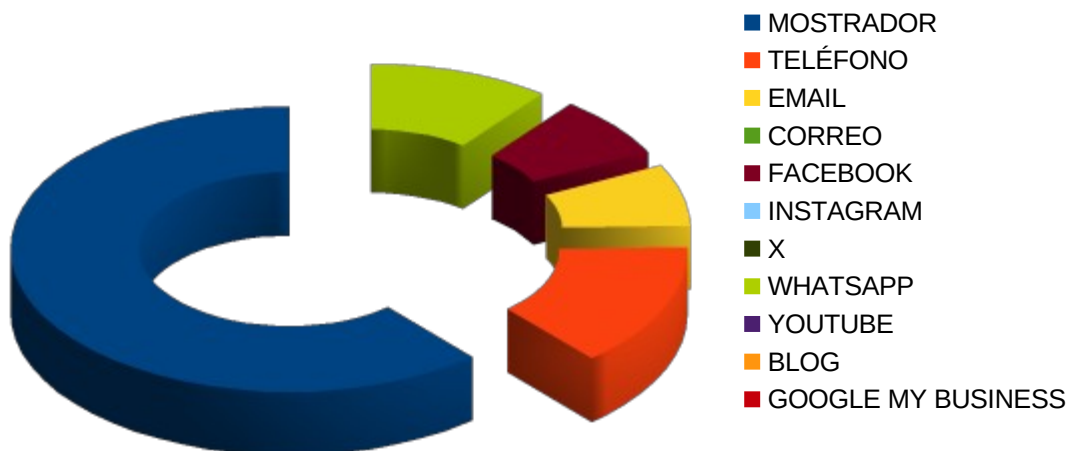
5. RESULTADO OFICINA SEMANA SANTA Y COMPARATIVA CON 2023.

DEL 24 AL 31 DE ABRIL.

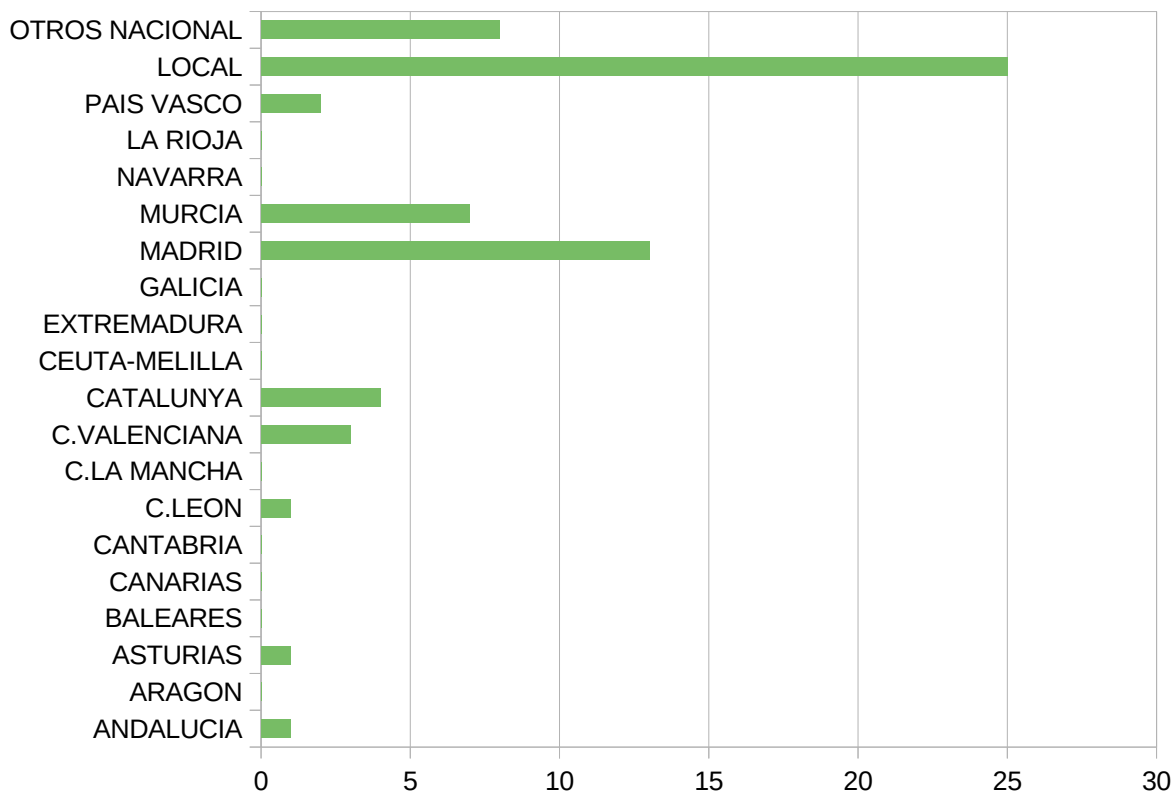
En Semana Santa, el grupo de turistas nacionales atendido más numeroso fue, con diferencia, el de locales. Por otro lado, el visitante internacional mayoritario es el procedente de Reino Unido.

N.º VISITAS NACIONALES EN SEMANA SANTA 2024												
PROCEDENCIA	MEDIO											TODO
	MOSTRADOR	TELÉFONO	EMAIL	CORREO	FACEBOOK	INSTAGRAM	X	WHATSAPP	YOUTUBE	BLOG	GOOGLE MY BUSINESS	
ANDALUCIA	1											1
ARAGON												0
ASTURIAS								1				1
BALEARES												0
CANARIAS												0
CANTABRIA												0
C.LEON	1											1
C.LA MANCHA												0
C.VALENCIANA	1	1						1				3
CATALUNYA	4											4
CEUTA-MELILLA												0
EXTREMADURA												0
GALICIA												0
MADRID	8	4						1				13
MURCIA		1	1		1			4				7
NAVARRA												0
LA RIOJA												0
PAIS VASCO	2											2
LOCAL	22	3										25
OTROS NACIONAL	2		3		3							8
TOTAL	35	8	4	0	4	0	0	6	0	0	0	65

VISITANTES NACIONALES SEMANA SANTA 2024
SEGÚN MEDIO

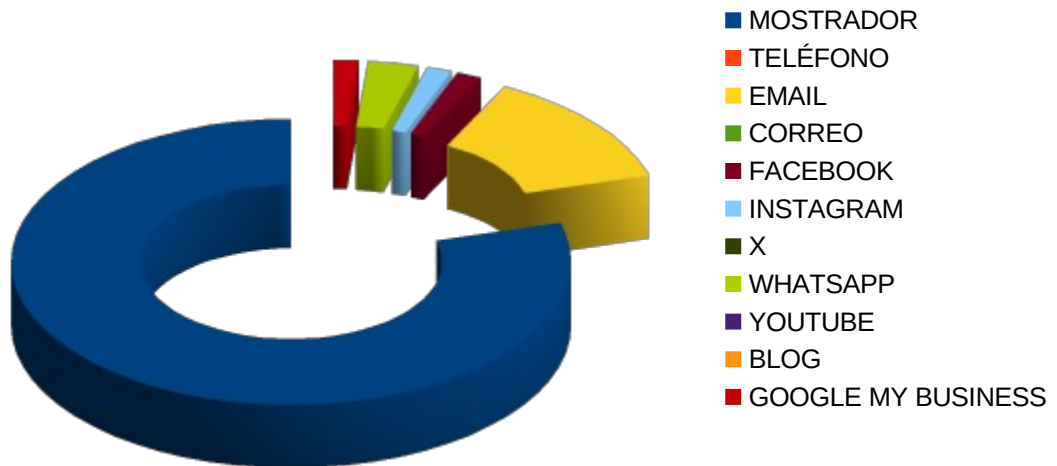


VISITANTES NACIONALES SEMANA SANTA 2024

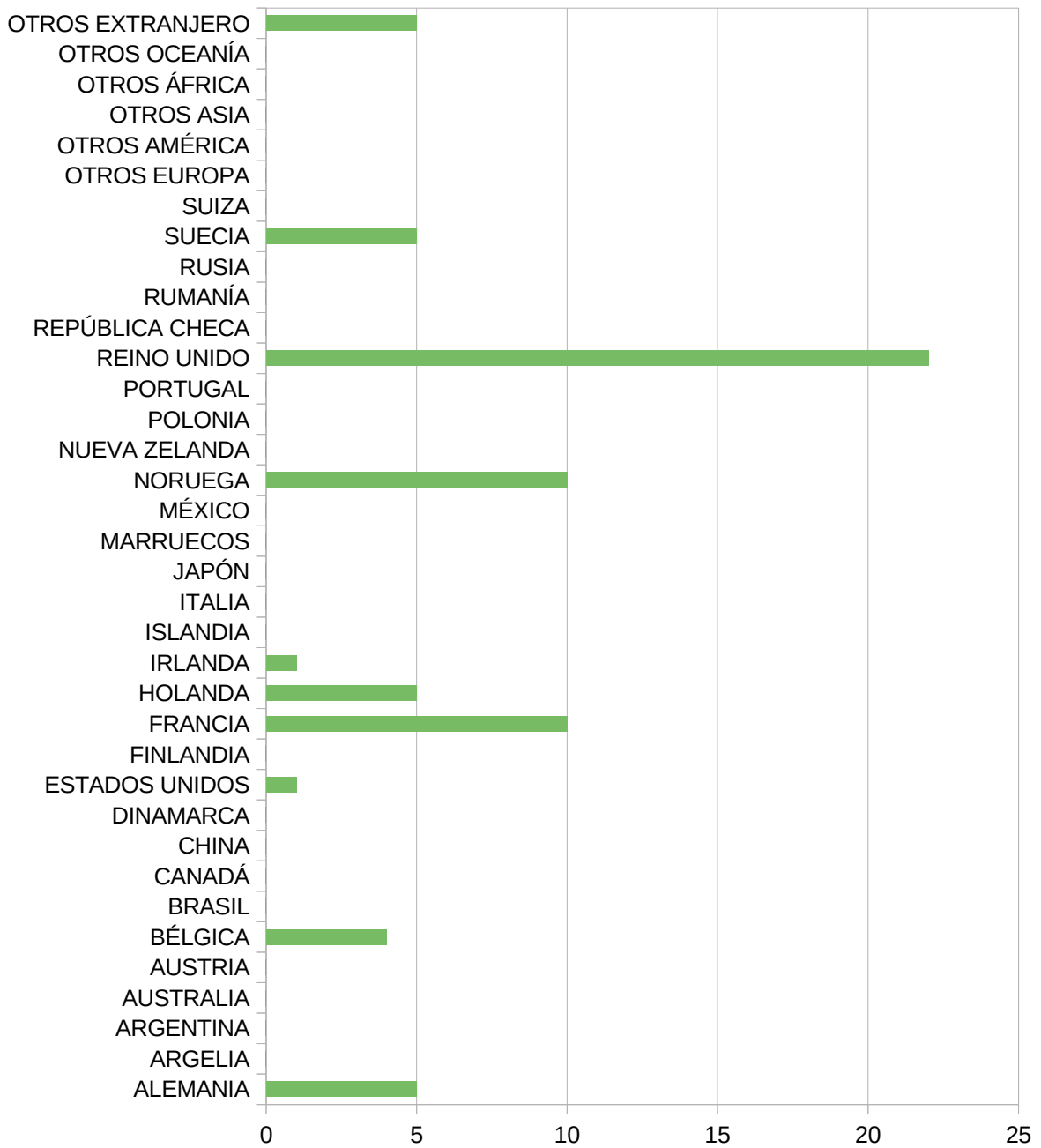


N.º VISITAS INTERNACIONALES EN SEMANA SANTA 2024												
PROCEDECENCIA	MEDIO											TODO
	MOSTRADOR	TELÉFONO	EMAIL	CORREO	FACEBOOK	INSTAGRAM	X	WHATSAPP	YOUTUBE	BLOG	GOOGLE MY BUSINESS	
ALEMANIA	5											5
ARGELIA												0
ARGENTINA												0
AUSTRALIA												0
AUSTRIA												0
BÉLGICA	4											4
BRASIL												0
CANADÁ												0
CHINA												0
DINAMARCA												0
ESTADOS UNIDOS					1							1
FINLANDIA												0
FRANCIA	8		2									10
HOLANDA	3		2									5
IRLANDA								1				1
ISLANDIA												0
ITALIA												0
JAPÓN												0
MARRUECOS												0
MÉXICO												0
NORUEGA	9					1						10
NUEVA ZELANDA												0
POLONIA												0
PORTUGAL												0
REINO UNIDO	21		1									22
REPÚBLICA CHECA												0
RUMANÍA												0
RUSIA												0
SUECIA	4										1	5
SUIZA												0
OTROS EUROPA												0
OTROS AMÉRICA												0
OTROS ASIA												0
OTROS ÁFRICA												0
OTROS OCEANÍA												0
OTROS EXTRANJERO			4					1				5
TOTAL	54	0	9	0	1	1	0	2	0	0	1	68

VISITANTES INTERNACIONALES SEMANA SANTA 2024 SEGÚN MEDIO



VISITANTES INTERNACIONALES SEMANA SANTA 2024



A continuación agrupamos los resultados anteriores y los comparamos con el año 2023:

- COMPARATIVA VISITANTES SEMANA SANTA NACIONALES 2023-2024 -

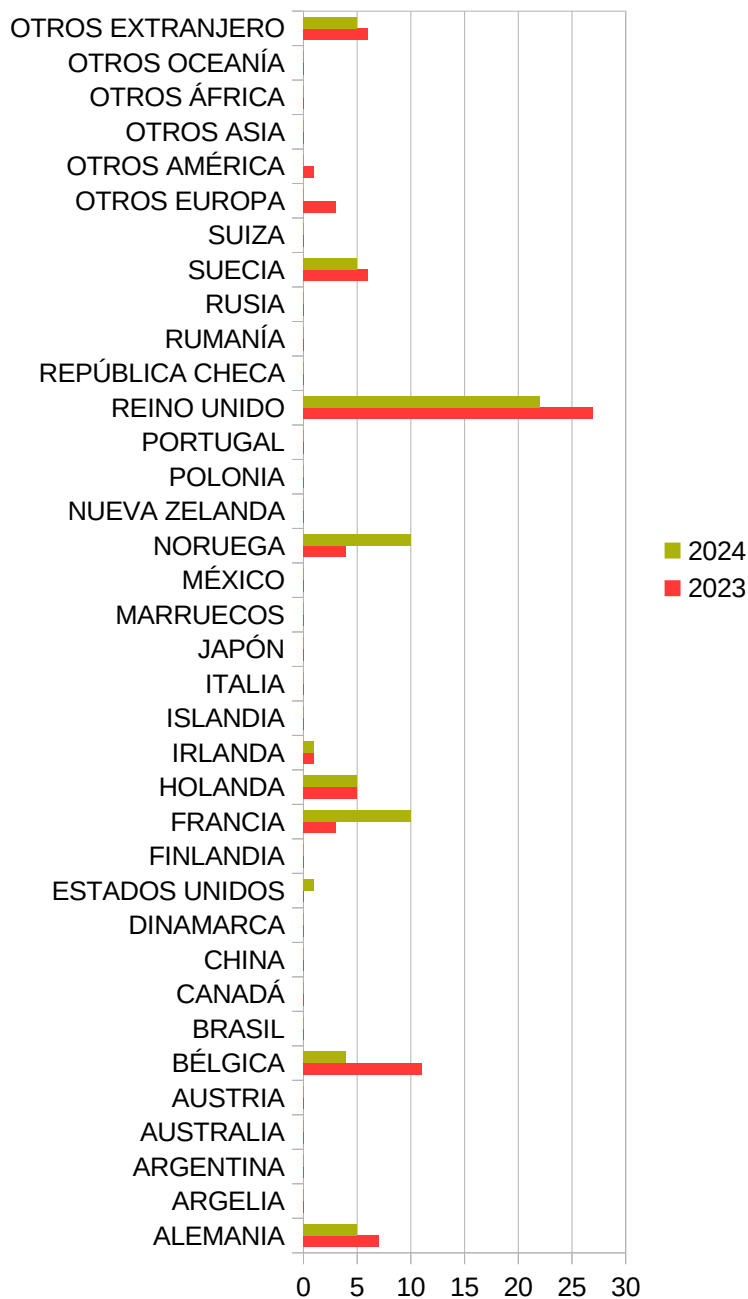
	2023	2024
ANDALUCIA	0	1
ARAGON	0	0
ASTURIAS	0	1
BALEARES	0	0
CANARIAS	0	0
CANTABRIA	0	0
C.LEON	0	1
C.LA MANCHA	0	0
C.VALENCIANA	3	3
CATALUNYA	0	4
CEUTA-MELILLA	0	0
EXTREMADURA	0	0
GALICIA	0	0
MADRID	7	13
MURCIA	6	7
NAVARRA	0	0
LA RIOJA	0	0
PAIS VASCO	0	2
LOCAL	40	25
OTROS NACIONAL	1	8
TOTAL	57	65



- COMPARATIVA VISITANTES SEMANA SANTA INTERNACIONALES 2023-2024 -

	2023	2024
ALEMANIA	7	5
ARGELIA	0	0
ARGENTINA	0	0
AUSTRALIA	0	0
AUSTRIA	0	0
BÉLGICA	11	4
BRASIL	0	0
CANADÁ	0	0
CHINA	0	0
DINAMARCA	0	0
ESTADOS UNIDOS	0	1
FINLANDIA	0	0
FRANCIA	3	10
HOLANDA	5	5
IRLANDIA	1	1
ISLANDIA	0	0
ITALIA	0	0
JAPÓN	0	0
MARRUECOS	0	0
MÉXICO	0	0
NORUEGA	4	10
NUEVA ZELANDA	0	0
POLONIA	0	0
PORTUGAL	0	0
REINO UNIDO	27	22
REPÚBLICA CHECA	0	0
RUMANÍA	0	0
RUSIA	0	0
SUECIA	6	5
SUIZA	0	0
OTROS EUROPA	3	0
OTROS AMÉRICA	1	0
OTROS ASIA	0	0
OTROS ÁFRICA	0	0
OTROS OCEANÍA	0	0
OTROS EXTRANJERO	6	5
TOTAL	74	68

COMPARATIVA VISITANTES INTERNACIONALES 2024 SEMANA SANTA 2023-2024



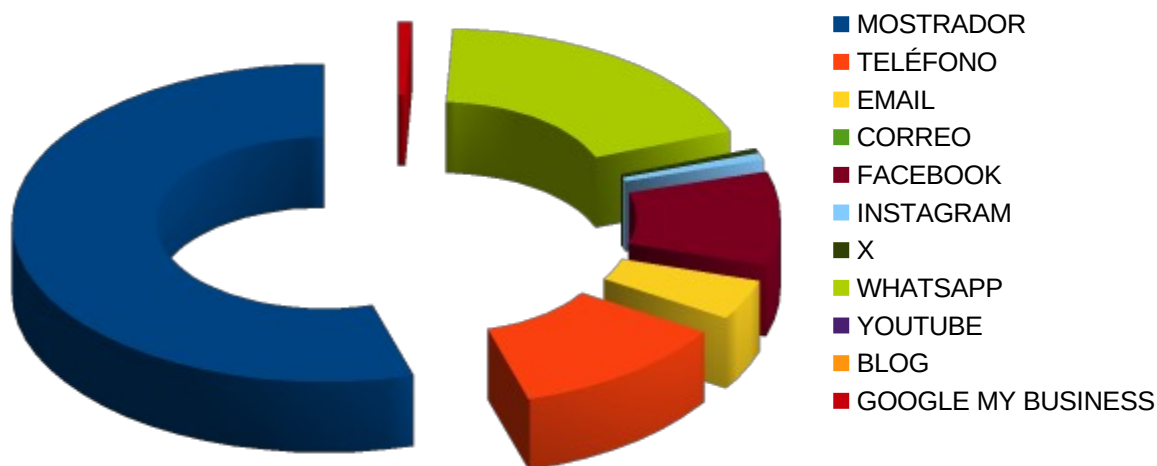
6. RESULTADOS OFICINA VERANO Y COMPARATIVA CON 2023.

En las siguientes tablas se muestran todas las demandas atendidas en la concejalía de Turismo, durante los cuatro meses de verano. En cada tabla, podemos distinguir los diferentes canales por los que se atienden cada una de las demandas.

JUNIO 2024

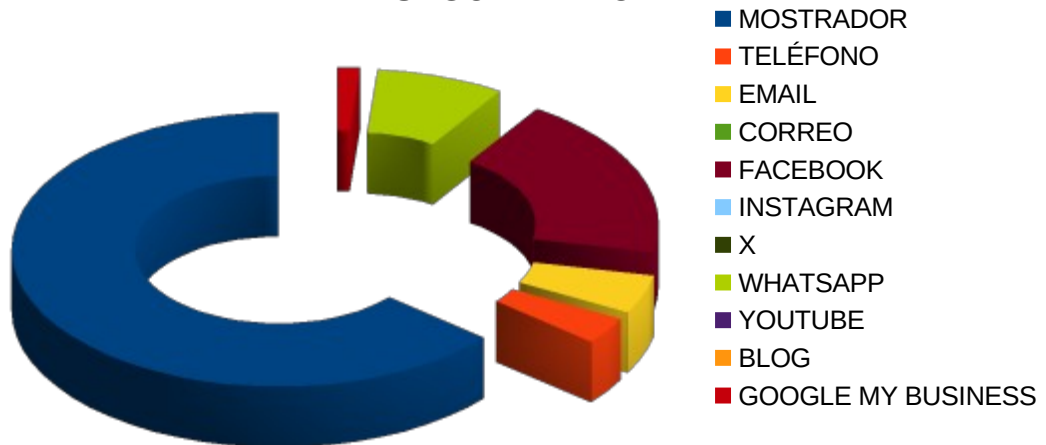
N.º VISITAS junio NACIONAL TOURIST INFO 2024												
PROCEDECENCIA	MEDIO											
	MOSTRADOR	TELÉFONO	EMAIL	CORREO	FACEBOOK	INSTAGRAM	X	WHATSAPP	YOUTUBE	BLOG	GOOGLE MY BUSINESS	TODO
ANDALUCIA		1										1
ARAGON												0
ASTURIAS												0
BALEARES												0
CANARIAS					2							2
CANTABRIA												0
C.LEON		1										1
C.LA MANCHA		1						1			1	3
C.VALENCIANA	12	4			3			6				25
CATALUNYA	1											1
CEUTA-MELILLA												0
EXTREMADURA												0
GALICIA												0
MADRID	10	1				1		1				13
MURCIA	10	10	2		4		1	24			1	52
NAVARRA												0
LA RIOJA												0
PAIS VASCO	3											3
LOCAL	111	11			2	1		16				141
OTROS NACIONAL	1	2	9		15			2				29
TOTAL	148	31	11	0	26	2	1	50	0	0	2	271

VISITANTES NACIONALES JUNIO 2024 SEGÚN MEDIO



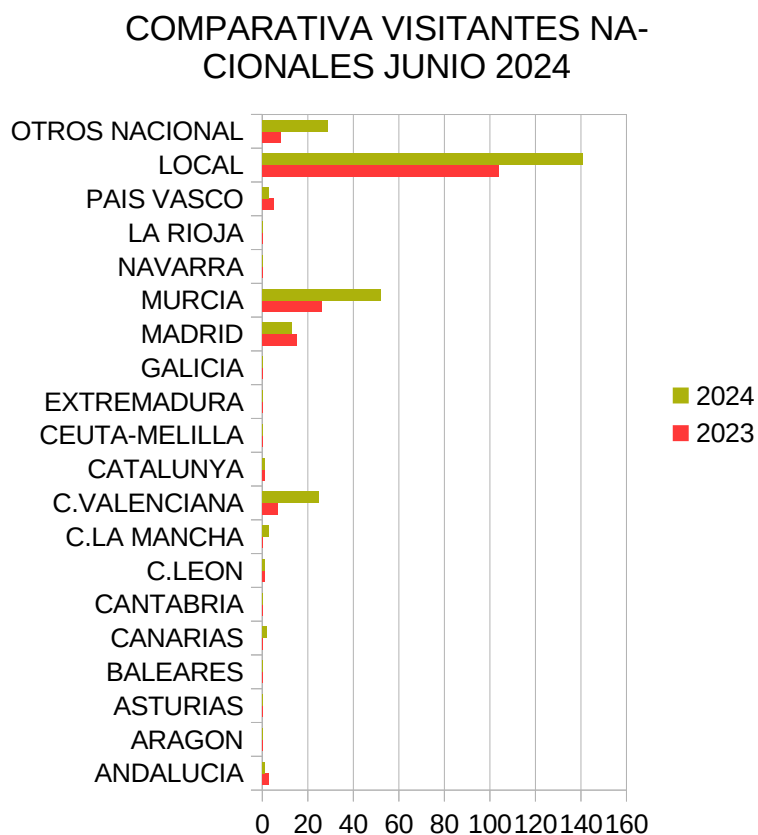
N.º VISITAS junio INTERNACIONAL TOURIST INFO 2024												
PROCEDECENCIA	MEDIO											TODO
	MOSTRADOR	TELÉFONO	EMAIL	CORREO	FACEBOOK	INSTAGRAM	X	WHATSAPP	YOUTUBE	BLOG	GOOGLE MY BUSINESS	
ALEMANIA	8				3			1				12
ARGELIA												0
ARGENTINA												0
AUSTRALIA												0
AUSTRIA												0
BÉLGICA	23	1			4			2				30
BRASIL												0
CANADÁ												0
CHINA												0
DINAMARCA	2							1				3
ESTADOS UNIDOS								1				1
FINLANDIA												0
FRANCIA	13											13
HOLANDA	13	1			1							15
IRLANDA	7							2				9
ISLANDIA		1						1				2
ITALIA								1				1
JAPÓN												0
MARRUECOS												0
MÉXICO												0
NORUEGA	6		4		2							12
NUEVA ZELANDA												0
POLONIA	4											4
PORTUGAL												0
REINO UNIDO	41	2			11			2				56
REPÚBLICA CHECA	1											1
RUMANÍA												0
RUSIA												0
SUECIA	19	2			1			3				25
SUIZA												0
OTROS EUROPA								1				1
OTROS AMÉRICA	2											2
OTROS ASIA												0
OTROS ÁFRICA												0
OTROS OCEANÍA												0
OTROS EXTRANJERO	1		6		20			2			3	32
TOTAL	140	7	10	0	42	0	0	17	0	0	3	219

VISITANTES INTERNACIONALES JUNIO 2024 SEGÚN MEDIO



- COMPARATIVA VISITANTES JUNIO NACIONALES 2023-2024 -

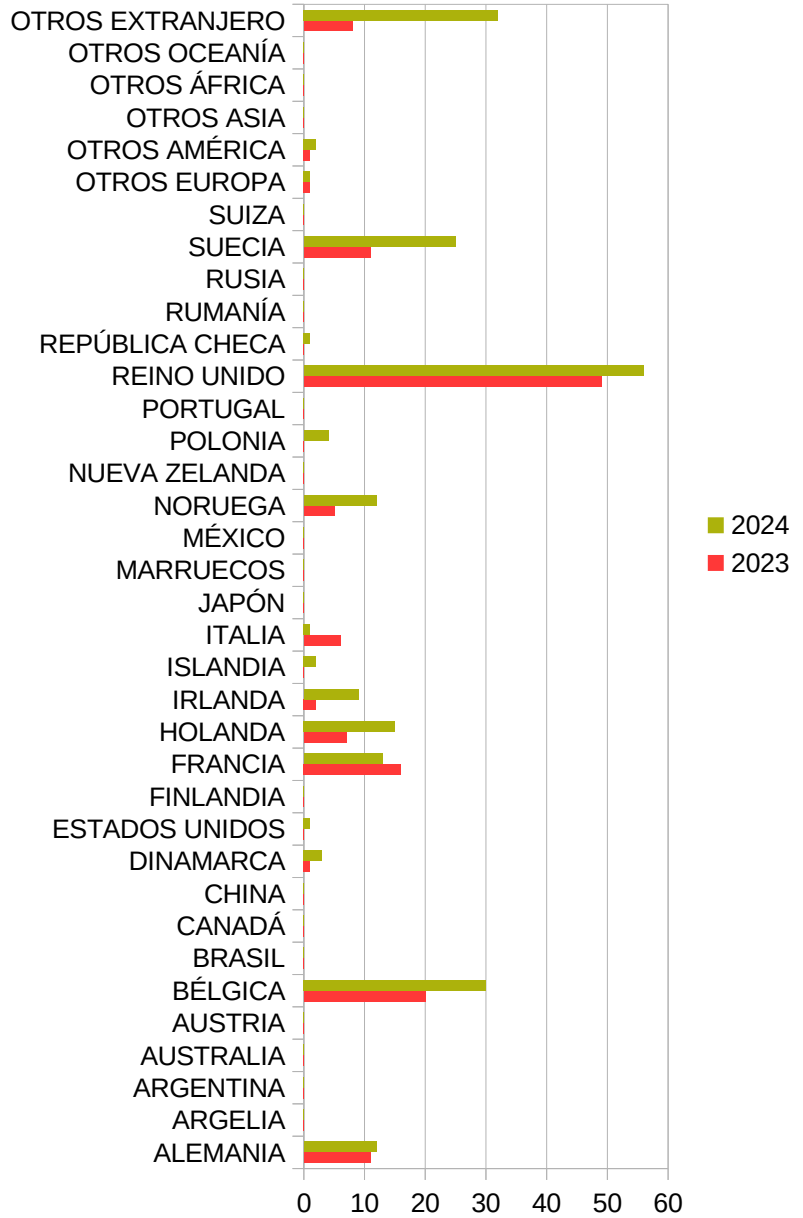
	2023	2024
ANDALUCIA	3	1
ARAGON	0	0
ASTURIAS	0	0
BALEARES	0	0
CANARIAS	0	2
CANTABRIA	0	0
C.LEON	1	1
C.LA MANCHA	0	3
C.VALENCIANA	7	25
CATALUNYA	1	1
CEUTA-MELILLA	0	0
EXTREMADURA	0	0
GALICIA	0	0
MADRID	15	13
MURCIA	26	52
NAVARRA	0	0
LA RIOJA	0	0
PAIS VASCO	5	3
LOCAL	104	141
OTROS NACIONAL	8	29
TOTAL	170	271



- COMPARATIVA VISITANTES JUNIO INTERNACIONALES 2023-2024 -

	2023	2024
ALEMANIA	11	12
ARGELIA	0	0
ARGENTINA	0	0
AUSTRALIA	0	0
AUSTRIA	0	0
BÉLGICA	20	30
BRASIL	0	0
CANADÁ	0	0
CHINA	0	0
DINAMARCA	1	3
ESTADOS UNIDOS	0	1
FINLANDIA	0	0
FRANCIA	16	13
HOLANDA	7	15
IRLANDA	2	9
ISLANDIA	0	2
ITALIA	6	1
JAPÓN	0	0
MARRUECOS	0	0
MÉXICO	0	0
NORUEGA	5	12
NUEVA ZELANDA	0	0
POLONIA	0	4
PORTUGAL	0	0
REINO UNIDO	49	56
REPÚBLICA CHECA	0	1
RUMANÍA	0	0
RUSIA	0	0
SUECIA	11	25
SUIZA	0	0
OTROS EUROPA	1	1
OTROS AMÉRICA	1	2
OTROS ASIA	0	0
OTROS ÁFRICA	0	0
OTROS OCEANÍA	0	0
OTROS EXTRANJERO	8	32
TOTAL	138	219

COMPARATIVA VISITANTES INTERNACIONALES JUNIO 2024



JULIO 2024

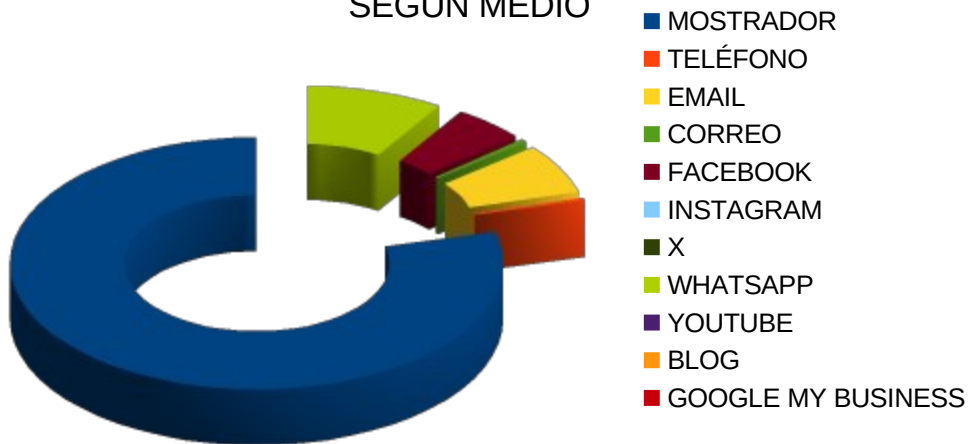
N.º VISITAS julio NACIONAL TOURIST INFO 2024												
PROCEDECENCIA	MEDIO											TODO
	MOSTRADOR	TELÉFONO	EMAIL	CORREO	FACEBOOK	INSTAGRAM	X	WHATSAPP	YOUTUBE	BLOG	GOOGLE MY BUSINESS	
ANDALUCIA		1				1						2
ARAGON												0
ASTURIAS								1				1
BALEARES												0
CANARIAS		1										1
CANTABRIA												0
C.LEON	5	2						3				10
C.LA MANCHA	3							5				8
C.VALENCIANA	6	7	2		1			5				21
CATALUNYA												0
CEUTA-MELILLA												0
EXTREMADURA												0
GALICIA												0
MADRID	16	5	1					12				34
MURCIA	26	18	1		1	1	2	37				86
NAVARRA												0
LA RIOJA												0
PAIS VASCO	2	1	1	1	1			1				7
LOCAL	98	16					1	28				143
OTROS NACIONAL	2		9		6	3		7			1	28
TOTAL	158	51	14	1	9	5	3	99	0	0	1	341

VISITAS NACIONALES JULIO 2024 SEGÚN MEDIO



N.º VISITAS julio INTERNACIONAL TOURIST INFO 2024												
PROCEDENCIA	MEDIO											TODO
	MOSTRADOR	TELÉFONO	EMAIL	CORREO	FACEBOOK	INSTAGRAM	X	WHATSAPP	YOUTUBE	BLOG	GOOGLE MY BUSINESS	
ALEMANIA	13							2				15
ARGELIA												0
ARGENTINA												0
AUSTRALIA												0
AUSTRIA												0
BÉLGICA	58							6				64
BRASIL												0
CANADÁ												0
CHINA												0
DINAMARCA	7											7
ESTADOS UNIDOS												0
FINLANDIA												0
FRANCIA	17											17
HOLANDA	4				1							5
IRLANDA	3											3
ISLANDIA												0
ITALIA		1										1
JAPÓN												0
MARRUECOS												0
MÉXICO												0
NORUEGA	1							2				3
NUEVA ZELANDA												0
POLONIA	3		1	1				1				6
PORTUGAL												0
REINO UNIDO	44		2		1			9				56
REPÚBLICA CHECA												0
RUMANÍA	5											5
RUSIA	4											4
SUECIA	19				2			1				22
SUIZA	4											4
OTROS EUROPA	2											2
OTROS AMÉRICA	1											1
OTROS ASIA												0
OTROS ÁFRICA												0
OTROS OCEANÍA												0
OTROS EXTRANJERO			12		7							19
TOTAL	185	1	15	1	11	0	0	21	0	0	0	234

VISITANTES INTERNACIONALES JULIO 2024 SEGÚN MEDIO



COMPARATIVA VISITANTES JULIO NACIONALES 2023-2024 -

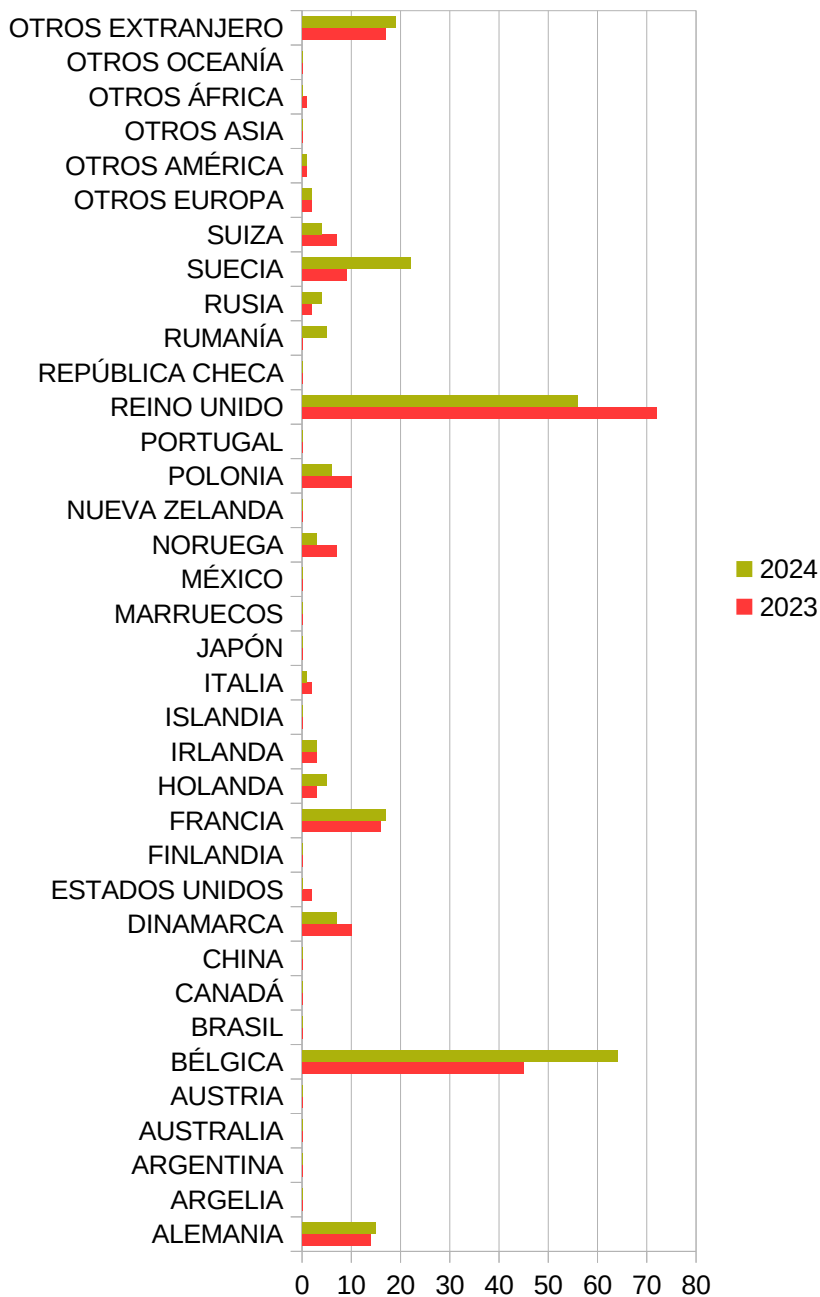
	2023	2024
ANDALUCIA	3	2
ARAGON	2	0
ASTURIAS	8	1
BALEARES	0	0
CANARIAS	3	1
CANTABRIA	1	0
C.LEON	2	10
C.LA MANCHA	1	8
C.VALENCIANA	25	21
CATALUNYA	4	0
CEUTA-MELILLA	0	0
EXTREMADURA	0	0
GALICIA	3	0
MADRID	30	34
MURCIA	47	86
NAVARRA	0	0
LA RIOJA	0	0
PAIS VASCO	4	7
LOCAL	126	143
OTROS NACIONAL	19	28
TOTAL	278	341



- COMPARATIVA VISITANTES JULIO INTERNACIONALES 2023-2024 -

	2023	2024
ALEMANIA	14	15
ARGELIA	0	0
ARGENTINA	0	0
AUSTRALIA	0	0
AUSTRIA	0	0
BÉLGICA	45	64
BRASIL	0	0
CANADÁ	0	0
CHINA	0	0
DINAMARCA	10	7
ESTADOS UNIDOS	2	0
FINLANDIA	0	0
FRANCIA	16	17
HOLANDA	3	5
IRLANDA	3	3
ISLANDIA	0	0
ITALIA	2	1
JAPÓN	0	0
MARRUECOS	0	0
MÉXICO	0	0
NORUEGA	7	3
NUEVA ZELANDA	0	0
POLONIA	10	6
PORTUGAL	0	0
REINO UNIDO	72	56
REPÚBLICA CHECA	0	0
RUMANÍA	0	5
RUSIA	2	4
SUECIA	9	22
SUIZA	7	4
OTROS EUROPA	2	2
OTROS AMÉRICA	1	1
OTROS ASIA	0	0
OTROS ÁFRICA	1	0
OTROS OCEANÍA	0	0
OTROS EXTRANJERO	17	19
TOTAL	223	234

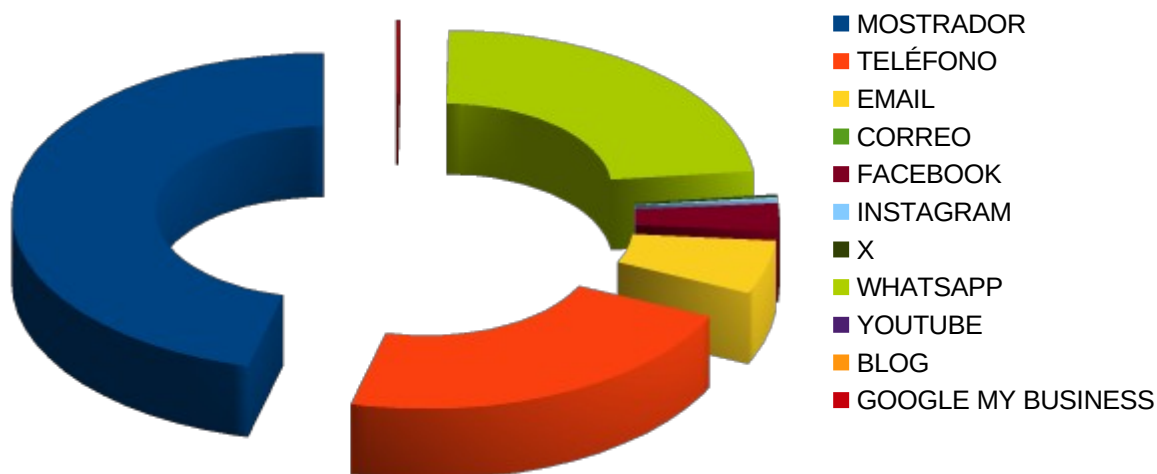
COMPARATIVA VISITANTES INTERNACIONALES JULIO 2024



AGOSTO 2024

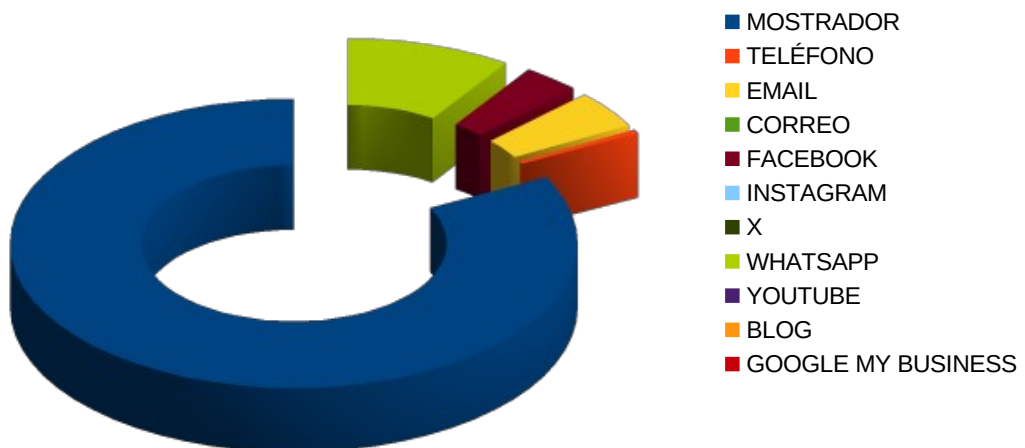
N.º VISITAS agosto NACIONAL TOURIST INFO 2024												
PROCEDENCIA	MEDIO											
	MOSTRADOR	TELÉFONO	EMAIL	CORREO	FACEBOOK	INSTAGRAM	X	WHATSAPP	YOUTUBE	BLOG	GOOGLE MY BUSINESS	TODO
ANDALUCIA	2	1						1				4
ARAGON		1										1
ASTURIAS												0
BALEARES												0
CANARIAS												0
CANTABRIA	1											1
C.LEON	8	3										11
C.LA MANCHA	7	2						3				12
C.VALENCIANA	6	8	5		1			4				24
CATALUNYA		1	1									2
CEUTA-MELILLA												0
EXTREMADURA												0
GALICIA								1				1
MADRID	21	8	1					18				48
MURCIA	32	50				1	1	33				117
NAVARRA								2				2
LA RIOJA												0
PAIS VASCO	6							5				11
LOCAL	111	14	5		1			29				160
OTROS NACIONAL	1	5	11		10			1			1	29
TOTAL	195	93	23	0	12	1	1	97	0	0	1	423

VISITAS NACIONALES AGOSTO 2024 SEGÚN MEDIO



N.º VISITAS agosto INTERNACIONAL TOURIST INFO 2024												
PROCEDENCIA	MEDIO											TODO
	MOSTRADOR	TELÉFONO	EMAIL	CORREO	FACEBOOK	INSTAGRAM	X	WHATSAPP	YOUTUBE	BLOG	GOOGLE MY BUSINESS	
ALEMANIA	8											8
ARGELIA												0
ARGENTINA												0
AUSTRALIA								1				1
AUSTRIA												0
BÉLGICA	49				1			3				53
BRASIL												0
CANADÁ												0
CHINA												0
DINAMARCA	4							2				6
ESTADOS UNIDOS												0
FINLANDIA												0
FRANCIA	15											15
HOLANDA	20	1	2					9				32
IRLANDA	3											3
ISLANDIA												0
ITALIA								1				1
JAPÓN												0
MARRUECOS	3											3
MÉXICO												0
NORUEGA	4							1				5
NUEVA ZELANDA												0
POLONIA												0
PORTUGAL												0
REINO UNIDO	46		1					3				50
REPÚBLICA CHECA	2											2
RUMANÍA												0
RUSIA												0
SUECIA	9											9
SUIZA												0
OTROS EUROPA												0
OTROS AMÉRICA	7											7
OTROS ASIA												0
OTROS ÁFRICA	2											2
OTROS OCEANÍA												0
OTROS EXTRANJERO	3		6		6							15
TOTAL	175	1	9	0	7	0	0	20	0	0	0	212

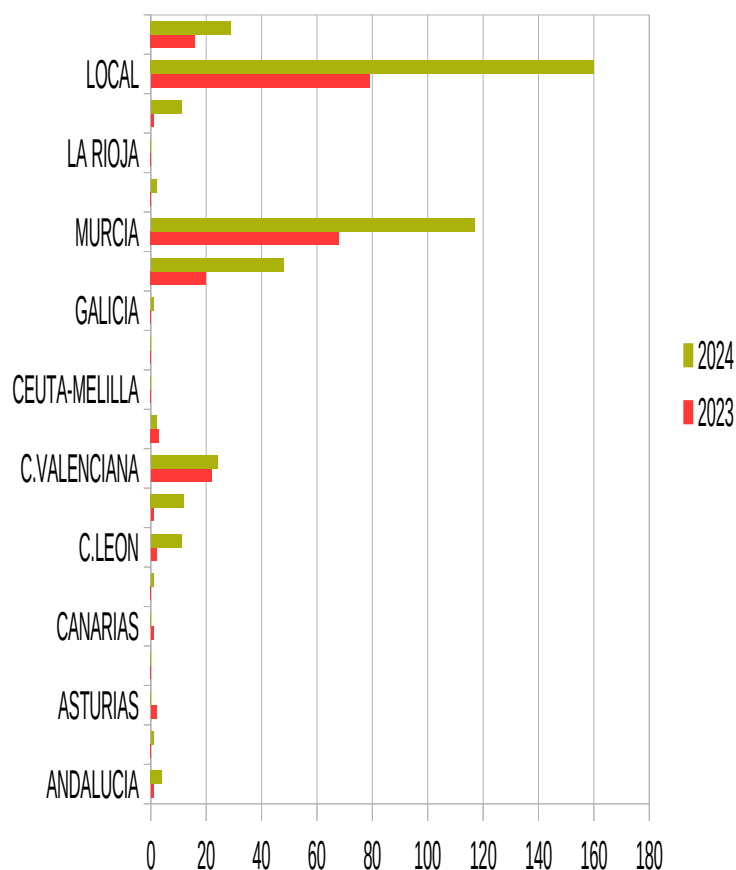
VISITANTES INTERNACIONALES AGOSTO 2024 SEGÚN MEDIO



- COMPARATIVA VISITANTES AGOSTO NACIONALES 2023-2024 -

	2023	2024
ANDALUCIA	1	4
ARAGON	0	1
ASTURIAS	2	0
BALEARES	0	0
CANARIAS	1	0
CANTABRIA	0	1
C.LEON	2	11
C.LA MANCHA	1	12
C.VALENCIANA	22	24
CATALUNYA	3	2
CEUTA-MELILLA	0	0
EXTREMADURA	0	0
GALICIA	0	1
MADRID	20	48
MURCIA	68	117
NAVARRA	0	2
LA RIOJA	0	0
PAIS VASCO	1	11
LOCAL	79	160
OTROS NACIONAL	16	29
TOTAL	216	423

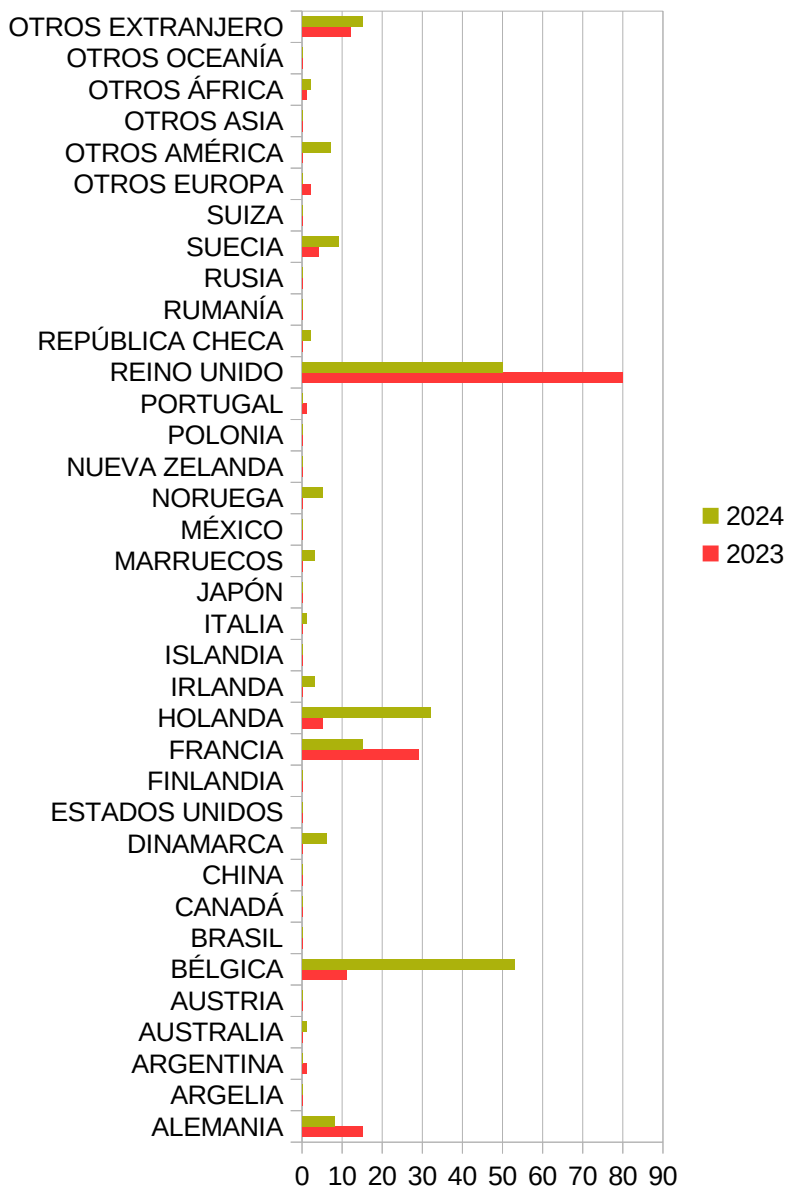
COMPARATIVA VISITANTES NACIONALES AGOSTO 2024



- COMPARATIVA VISITANTES AGOSTO INTERNACIONALES 2023-2024 -

	2023	2024
ALEMANIA	15	8
ARGELIA	0	0
ARGENTINA	1	0
AUSTRALIA	0	1
AUSTRIA	0	0
BÉLGICA	11	53
BRASIL	0	0
CANADÁ	0	0
CHINA	0	0
DINAMARCA	0	6
ESTADOS UNIDOS	0	0
FINLANDIA	0	0
FRANCIA	29	15
HOLANDA	5	32
IRLANDA	0	3
ISLANDIA	0	0
ITALIA	0	1
JAPÓN	0	0
MARRUECOS	0	3
MÉXICO	0	0
NORUEGA	0	5
NUEVA ZELANDA	0	0
POLONIA	0	0
PORTUGAL	1	0
REINO UNIDO	80	50
REPÚBLICA CHECA	0	2
RUMANÍA	0	0
RUSIA	0	0
SUECIA	4	9
SUIZA	0	0
OTROS EUROPA	2	0
OTROS AMÉRICA	0	7
OTROS ASIA	0	0
OTROS ÁFRICA	1	2
OTROS OCEANÍA	0	0
OTROS EXTRANJERO	12	15
TOTAL	161	212

COMPARATIVA VISITANTES INTERNACIONALES AGOSTO 2024



SEPTIEMBRE 2024

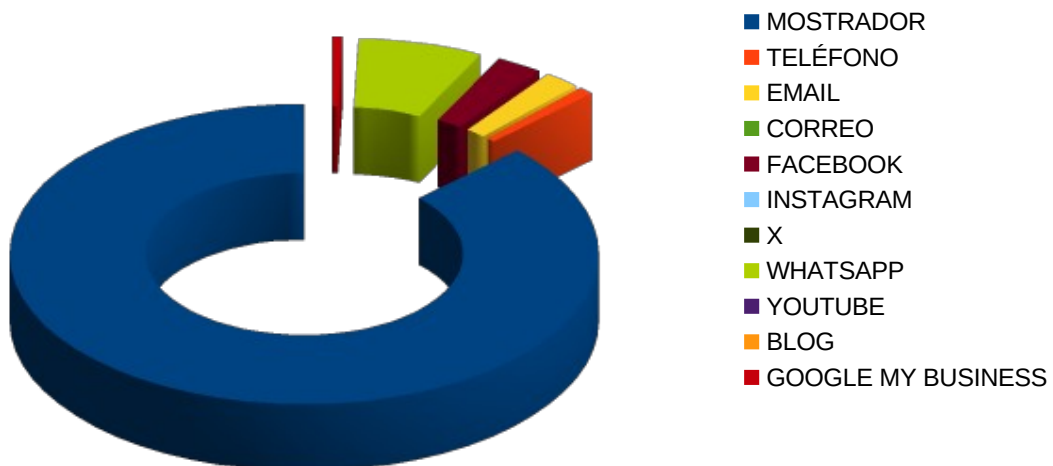
N.º VISITAS septiembre NACIONAL TOURIST INFO 2023												
PROCEDECENCIA	MEDIO											TODO
	MOSTRADOR	TELÉFONO	EMAIL	CORREO	FACEBOOK	INSTAGRAM	X	WHATSAPP	YOUTUBE	BLOG	GOOGLE MY BUSINESS	
ANDALUCIA	1											1
ARAGON												0
ASTURIAS	1											1
BALEARES	1											1
CANARIAS												0
CANTABRIA												0
C.LEON	3											3
C.LA MANCHA								1				1
C.VALENCIANA	5	1	1			1		5				13
CATALUNYA		1										1
CEUTA-MELILLA												0
EXTREMADURA												0
GALICIA			1	1								2
MADRID	8	2	1					4				15
MURCIA	14	10	1		2	1		5				33
NAVARRA	2											2
LA RIOJA												0
PAIS VASCO	1	1						2				4
LOCAL	156	16						33				205
OTROS NACIONAL		1	3		1						1	6
TOTAL	192	32	7	1	3	2	0	50	0	0	1	288

VISITAS NACIONALES SEPTIEMBRE 2024 SEGÚN MEDIO



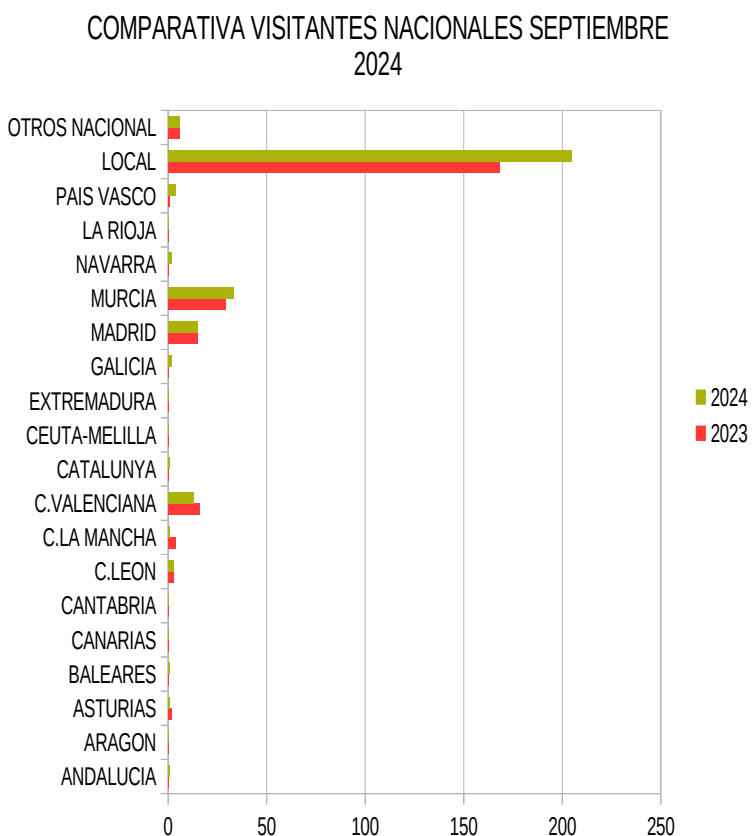
N.º VISITAS septiembre INTERNACIONAL TOURIST INFO 2024												
PROCEDENCIA	MEDIO											TODO
	MOSTRADOR	TELÉFONO	EMAIL	CORREO	FACEBOOK	INSTAGRAM	X	WHATSAPP	YOUTUBE	BLOG	GOOGLE MY BUSINESS	
ALEMANIA	17	1						2				20
ARGELIA												0
ARGENTINA												0
AUSTRALIA												0
AUSTRIA												0
BÉLGICA	55		3		1			3				62
BRASIL												0
CANADÁ												0
CHINA												0
DINAMARCA	5											5
ESTADOS UNIDOS												0
FINLANDIA	3											3
FRANCIA	23											23
HOLANDA	41				1			2				44
IRLANDA	7											7
ISLANDIA												0
ITALIA	2											2
JAPÓN												0
MARRUECOS												0
MÉXICO												0
NORUEGA	18				1			1				20
NUEVA ZELANDA												0
POLONIA												0
PORTUGAL	2											2
REINO UNIDO	98	1	2					12				113
REPÚBLICA CHECA												0
RUMANÍA												0
RUSIA	1											1
SUECIA	25							4				29
SUIZA	4	1										5
OTROS EUROPA												0
OTROS AMÉRICA	1											1
OTROS ASIA												0
OTROS ÁFRICA												0
OTROS OCEANÍA												0
OTROS EXTRANJERO	3		2		6						2	13
TOTAL	305	3	7	0	9	0	0	24	0	0	2	350

VISITANTES INTERNACIONALES SEPTIEMBRE 2024
SEGÚN MEDIO



- COMPARATIVA VISITANTES SEPTIEMBRE NACIONALES 2023-2024 -

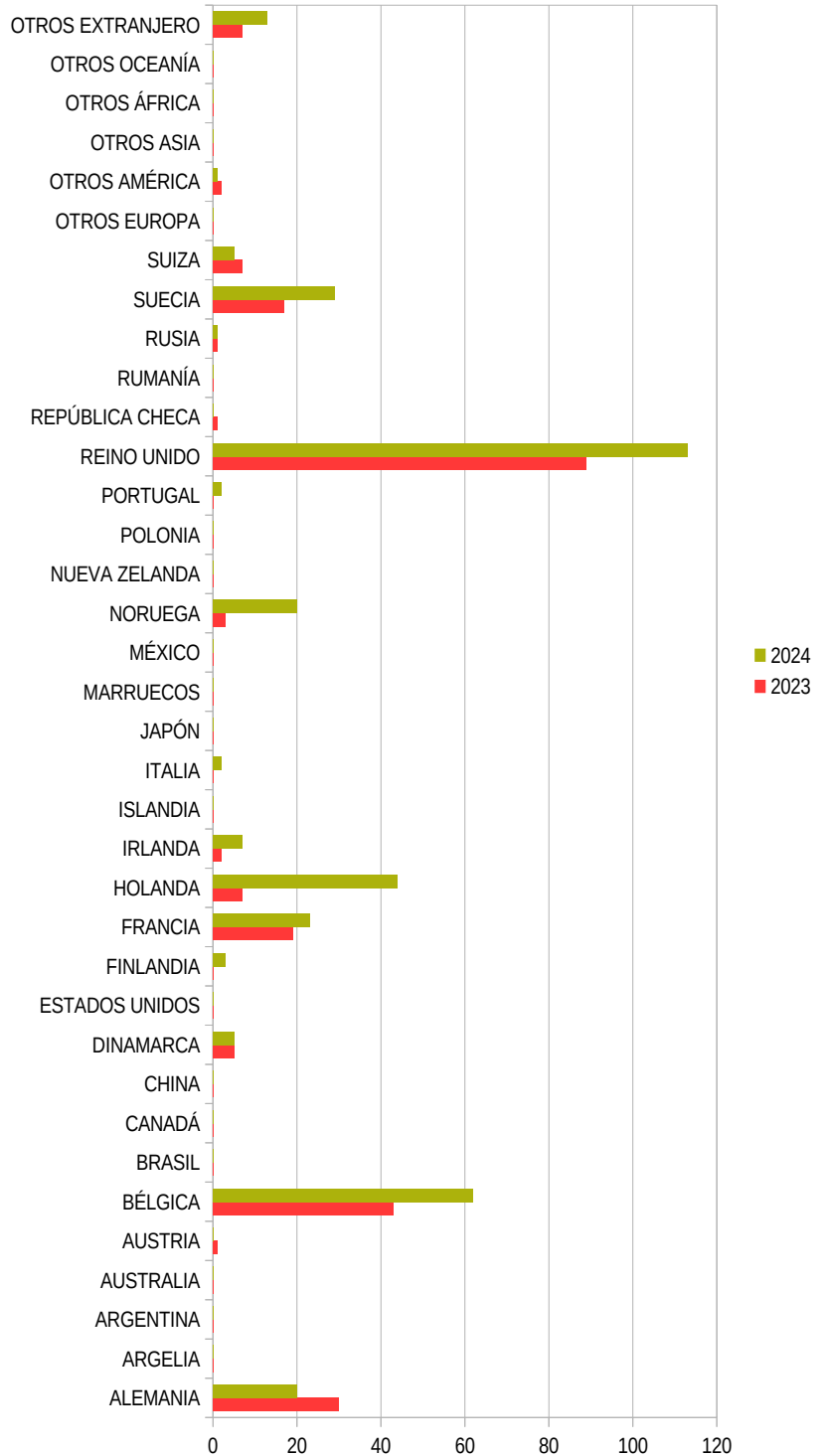
	2023	2024
ANDALUCIA	0	1
ARAGON	0	0
ASTURIAS	2	1
BALEARES	0	1
CANARIAS	0	0
CANTABRIA	0	0
C.LEON	3	3
C.LA MANCHA	4	1
C.VALENCIANA	16	13
CATALUNYA	0	1
CEUTA-MELILLA	0	0
EXTREMADURA	0	0
GALICIA	0	2
MADRID	15	15
MURCIA	29	33
NAVARRA	0	2
LA RIOJA	0	0
PAIS VASCO	1	4
LOCAL	168	205
OTROS NACIONAL	6	6



- COMPARATIVA VISITANTES SEPTIEMBRE INTERNACIONALES 2023-2024 -

	2023	2024
ALEMANIA	30	20
ARGELIA	0	0
ARGENTINA	0	0
AUSTRALIA	0	0
AUSTRIA	1	0
BÉLGICA	43	62
BRASIL	0	0
CANADÁ	0	0
CHINA	0	0
DINAMARCA	5	5
ESTADOS UNIDOS	0	0
FINLANDIA	0	3
FRANCIA	19	23
HOLANDA	7	44
IRLANDA	2	7
ISLANDIA	0	0
ITALIA	0	2
JAPÓN	0	0
MARRUECOS	0	0
MÉXICO	0	0
NORUEGA	3	20
NUEVA ZELANDA	0	0
POLONIA	0	0
PORTUGAL	0	2
REINO UNIDO	89	113
REPÚBLICA CHECA	1	0
RUMANÍA	0	0
RUSIA	1	1
SUECIA	17	29
SUIZA	7	5
OTROS EUROPA	0	0
OTROS AMÉRICA	2	1
OTROS ASIA	0	0
OTROS ÁFRICA	0	0
OTROS OCEANÍA	0	0
OTROS EXTRANJERO	7	13
TOTAL	234	350

**COMPARATIVA VISITANTES INTERNACIONALES
SEPTIEMBRE 2024**



TOTAL VERANO 2024

N.º VISITAS NACIONAL TOURIST INFO 2024												
MEDIO												
MESES	MOSTRADOR	TELÉFONO	EMAIL	CORREO	FACEBOOK	INSTAGRAM	X	WHATSAPP	YOUTUBE	BLOG	GOOGLE MY BUSINESS	TODO
JUNIO	148	31	11	0	26	2	1	50	0	0	2	271
JULIO	158	51	14	1	9	5	3	99	0	0	1	341
AGOSTO	195	93	23	0	12	1	1	97	0	0	1	423
SEPTIEMBRE	192	32	7	1	3	2	0	50	0	0	1	288
TOTAL	693	207	55	2	50	10	5	296	0	0	5	1323

N.º VISITAS INTERNACIONAL TOURIST INFO 2024												
MEDIO												
MESES	MOSTRADOR	TELÉFONO	EMAIL	CORREO	FACEBOOK	INSTAGRAM	X	WHATSAPP	YOUTUBE	BLOG	GOOGLE MY BUSINESS	TODO
JUNIO	140	7	10	0	42	0	0	17	0	0	3	219
JULIO	185	1	15	1	11	0	0	21	0	0	0	234
AGOSTO	175	1	9	0	7	0	0	20	0	0	0	212
SEPTIEMBRE	305	3	7	0	9	0	0	24	0	0	2	350
TOTAL	805	12	41	1	69	0	0	82	0	0	5	1015

N.º VISITAS TOTALES TOURIST INFO 2024												
MEDIO												
MESES	MOSTRADOR	TELÉFONO	EMAIL	CORREO	FACEBOOK	INSTAGRAM	X	WHATSAPP	YOUTUBE	BLOG	GOOGLE MY BUSINESS	TODO
JUNIO	288	38	21	0	68	2	1	67	0	0	5	490
JULIO	343	52	29	2	20	5	3	120	0	0	1	575
AGOSTO	370	94	32	0	19	1	1	117	0	0	1	635
SEPTIEMBRE	497	35	14	1	12	2	0	74	0	0	3	638
TOTAL	1498	219	96	3	119	10	5	378	0	0	10	2338

A continuación desglosaremos esta información en dos bloques: visitas nacionales e internacionales:

N.º VISITAS Verano NACIONAL TOURIST INFO 2024												
MESES	MEDIO											TODO
	MOSTRADOR	TELÉFONO	EMAIL	CORREO	FACEBOOK	INSTAGRAM	X	WHATSAPP	YOUTUBE	BLOG	GOOGLE MY BUSINESS	
ANDALUCIA	3	3	0	0	0	1	0	1	0	0	0	8
ARAGON	0	1	0	0	0	0	0	0	0	0	0	1
ASTURIAS	1	0	0	0	0	0	0	1	0	0	0	2
BALEARES	1	0	0	0	0	0	0	0	0	0	0	1
CANARIAS	0	1	0	0	2	0	0	0	0	0	0	3
CANTABRIA	1	0	0	0	0	0	0	0	0	0	0	1
C.LEON	16	6	0	0	0	0	0	3	0	0	0	25
C.LA MANCHA	10	3	0	0	0	0	0	10	0	0	1	24
C.VALENCIANA	29	20	8	0	5	1	0	20	0	0	0	83
CATALUNYA	1	2	1	0	0	0	0	0	0	0	0	4
CEUTA-MELILLA	0	0	0	0	0	0	0	0	0	0	0	0
EXTREMADURA	0	0	0	0	0	0	0	0	0	0	0	0
GALICIA	0	0	1	1	0	0	0	1	0	0	0	3
MADRID	55	16	3	0	0	1	0	35	0	0	0	110
MURCIA	82	88	4	0	7	3	4	99	0	0	1	288
NAVARRA	2	0	0	0	0	0	0	2	0	0	0	4
LA RIOJA	0	0	0	0	0	0	0	0	0	0	0	0
PAIS VASCO	12	2	1	1	1	0	0	8	0	0	0	25
LOCAL	476	57	5	0	3	1	1	106	0	0	0	649
OTROS NACIONAL	4	8	32	0	32	3	0	10	0	0	3	92
TOTAL	693	207	55	2	50	10	5	296	0	0	5	1323

Nº VISITAS VERANO NACIONAL



N.º VISITAS Verano INTERNACIONAL TOURIST INFO 2024												
MESES	MEDIO											TODO
	MOSTRADOR	TELÉFONO	EMAIL	CORREO	FACEBOOK	INSTAGRAM	X	WHATSAPP	YOUTUBE	BLOG	GOOGLE MY BUSINESS	
ALEMANIA	46	1	0	0	3	0	0	5	0	0	0	55
ARGELIA	0	0	0	0	0	0	0	0	0	0	0	0
ARGENTINA	0	0	0	0	0	0	0	0	0	0	0	0
AUSTRALIA	0	0	0	0	0	0	0	1	0	0	0	1
AUSTRIA	0	0	0	0	0	0	0	0	0	0	0	0
BÉLGICA	185	1	3	0	6	0	0	14	0	0	0	209
BRASIL	0	0	0	0	0	0	0	0	0	0	0	0
CANADÁ	0	0	0	0	0	0	0	0	0	0	0	0
CHINA	0	0	0	0	0	0	0	0	0	0	0	0
DINAMARCA	18	0	0	0	0	0	0	3	0	0	0	21
ESTADOS UNIDOS	0	0	0	0	0	0	0	1	0	0	0	1
FINLANDIA	3	0	0	0	0	0	0	0	0	0	0	3
FRANCIA	68	0	0	0	0	0	0	0	0	0	0	68
HOLANDA	78	2	2	0	3	0	0	11	0	0	0	96
IRLANDA	20	0	0	0	0	0	0	2	0	0	0	22
ISLANDIA	0	1	0	0	0	0	0	1	0	0	0	2
ITALIA	2	1	0	0	0	0	0	2	0	0	0	5
JAPÓN	0	0	0	0	0	0	0	0	0	0	0	0
MARRUECOS	3	0	0	0	0	0	0	0	0	0	0	3
MÉXICO	0	0	0	0	0	0	0	0	0	0	0	0
NORUEGA	29	0	4	0	3	0	0	4	0	0	0	40
NUEVA ZELANDA	0	0	0	0	0	0	0	0	0	0	0	0
POLONIA	7	0	1	1	0	0	0	1	0	0	0	10
PORTUGAL	2	0	0	0	0	0	0	0	0	0	0	2
REINO UNIDO	229	3	5	0	12	0	0	26	0	0	0	275
REPÚBLICA CHECA	3	0	0	0	0	0	0	0	0	0	0	3
RUMANÍA	5	0	0	0	0	0	0	0	0	0	0	5
RUSIA	5	0	0	0	0	0	0	0	0	0	0	5
SUECIA	72	2	0	0	3	0	0	8	0	0	0	85
SUIZA	8	1	0	0	0	0	0	0	0	0	0	9
OTROS EUROPA	2	0	0	0	0	0	0	1	0	0	0	3
OTROS AMÉRICA	11	0	0	0	0	0	0	0	0	0	0	11
OTROS ASIA	0	0	0	0	0	0	0	0	0	0	0	0
OTROS ÁFRICA	2	0	0	0	0	0	0	0	0	0	0	2
OTROS OCEANÍA	0	0	0	0	0	0	0	0	0	0	0	0
OTROS EXTRANJERO	7	0	26	0	39	0	0	2	0	0	5	79
TOTAL	805	12	41	1	69	0	0	82	0	0	5	1015

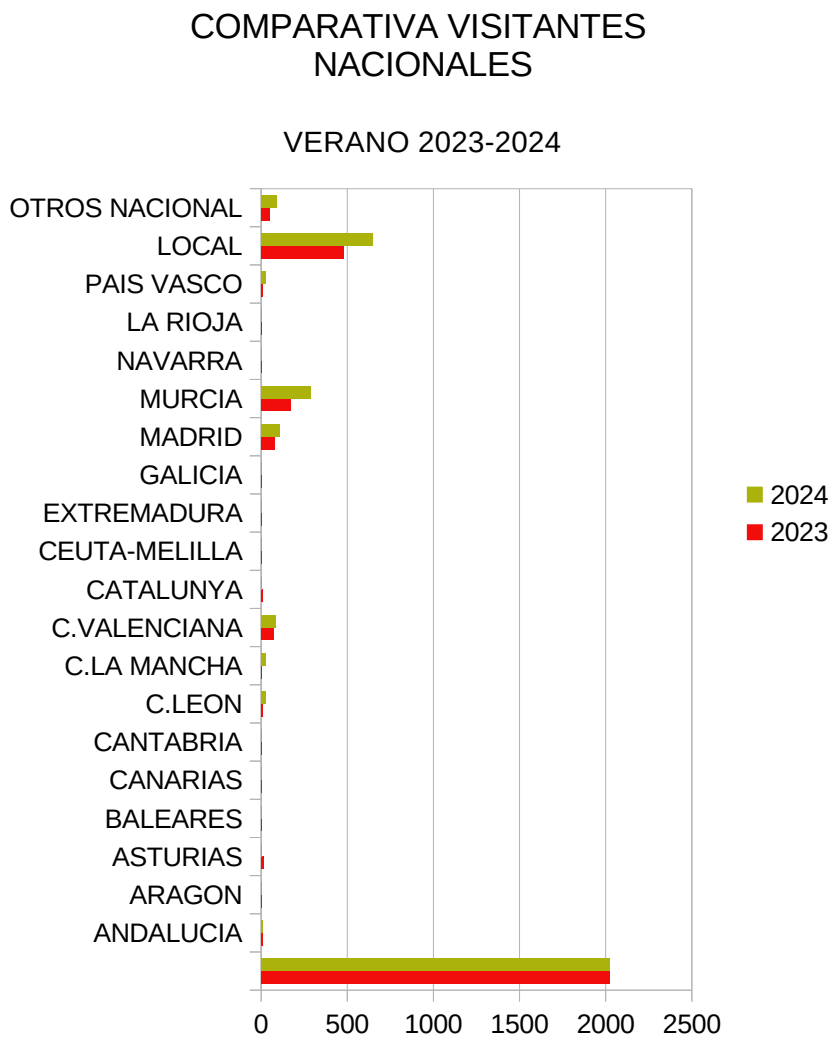
Nº VISITAS VERANO INTERNACIONAL



- ALEMANIA
- ARGELIA
- ARGENTINA
- AUSTRALIA
- AUSTRIA
- BÉLGICA
- BRASIL
- CANADÁ
- CHINA
- DINAMARCA
- ESTADOS UNIDOS
- FINLANDIA
- FRANCIA
- HOLANDA
- IRLANDA
- ISLANDIA
- ITALIA
- JAPÓN
- MARRUECOS
- MÉXICO
- NORUEGA
- NUEVA ZELANDA
- POLONIA
- PORTUGAL
- REINO UNIDO
- REPÚBLICA CHECA
- RUMANÍA
- RUSIA
- SUECIA
- SUIZA
- OTROS EUROPA
- OTROS AMÉRICA
- OTROS ASIA
- OTROS ÁFRICA
- OTROS OCEANÍA
- OTROS EXTRANJERO

COMPARATIVA VISITANTES NACIONALES VERANO 2023-2024 -

	2023	2024
ANDALUCIA	7	8
ARAGON	2	1
ASTURIAS	12	2
BALEARES	0	1
CANARIAS	4	3
CANTABRIA	1	1
C.LEON	8	25
C.LA MANCHA	6	24
C.VALENCIANA	70	83
CATALUNYA	8	4
CEUTA-MELILLA	0	0
EXTREMADURA	0	0
GALICIA	3	3
MADRID	80	110
MURCIA	170	288
NAVARRA	0	4
LA RIOJA	0	0
PAIS VASCO	11	25
LOCAL	477	649
OTROS NACIONAL	49	92
TOTAL	908	1323

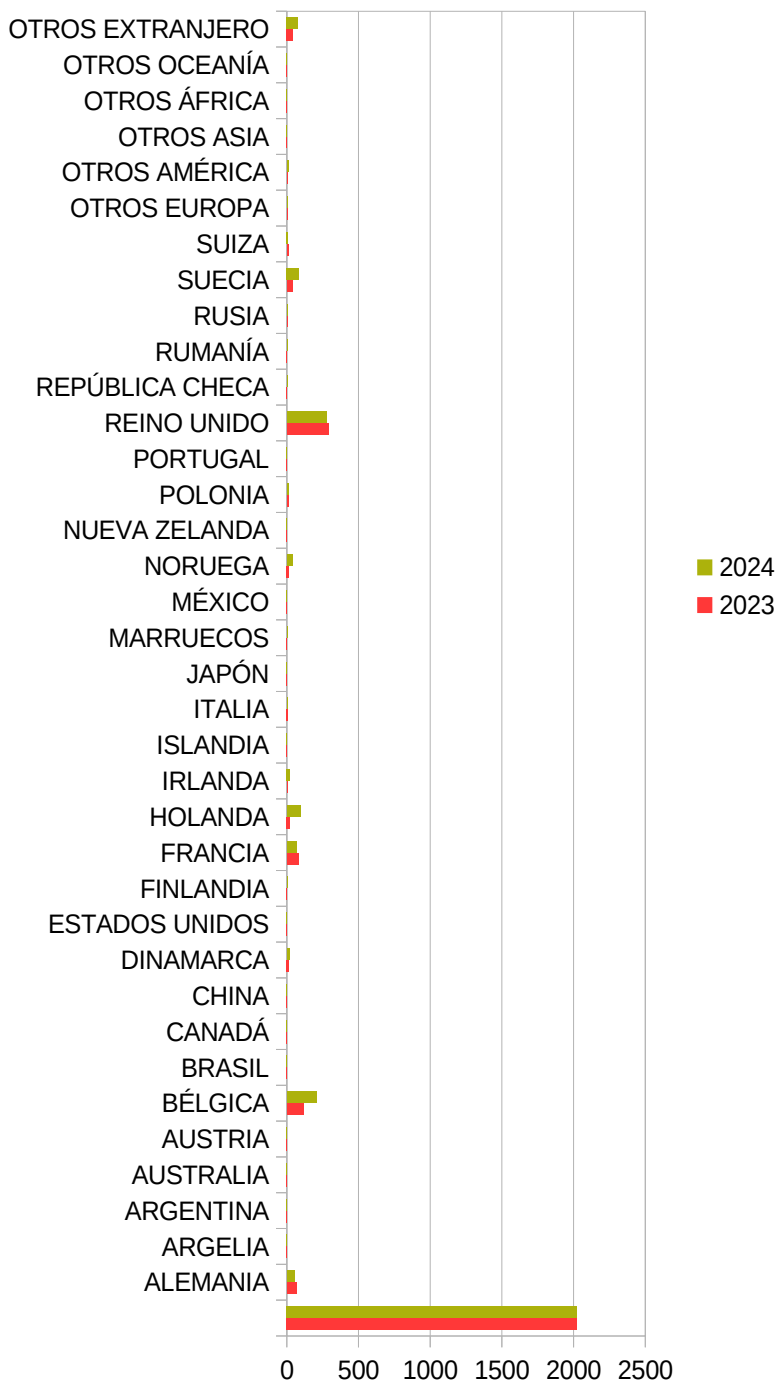


- COMPARATIVA VISITANTES INTERNACIONALES VERANO 2023-2024 -

	2023	2024
ALEMANIA	70	55
ARGELIA	0	0
ARGENTINA	1	0
AUSTRALIA	0	1
AUSTRIA	1	0
BÉLGICA	119	209
BRASIL	0	0
CANADÁ	0	0
CHINA	0	0
DINAMARCA	16	21
ESTADOS UNIDOS	2	1
FINLANDIA	0	3
FRANCIA	80	68
HOLANDA	22	96
IRLANDA	7	22
ISLANDIA	0	2
ITALIA	8	5
JAPÓN	0	0
MARRUECOS	0	3
MÉXICO	0	0
NORUEGA	15	40
NUEVA ZELANDA	0	0
POLONIA	10	10
PORTUGAL	1	2
REINO UNIDO	290	275
REPÚBLICA CHECA	1	3
RUMANÍA	0	5
RUSIA	3	5
SUECIA	41	85
SUIZA	14	9
OTROS EUROPA	5	3
OTROS AMÉRICA	4	11
OTROS ASIA	0	0
OTROS ÁFRICA	2	2
OTROS OCEANÍA	0	0
OTROS EXTRANJERO	44	79
TOTAL	756	1015

COMPARATIVA VISITANTES INTERNACIONALES

VERANO 2023-2024



7. OCUPACIÓN HOTELERA ANUAL Y COMPARATIVA CON 2023.

En Pilar de la Horadada tenemos variedad de alojamientos turísticos. El turista puede elegir entre alojarse en un hotel, un camping, un aparthotel, un apartamento, una vivienda rural o una vivienda turística.

A continuación, se muestran la relación de establecimientos que se encuentran en nuestro término municipal:

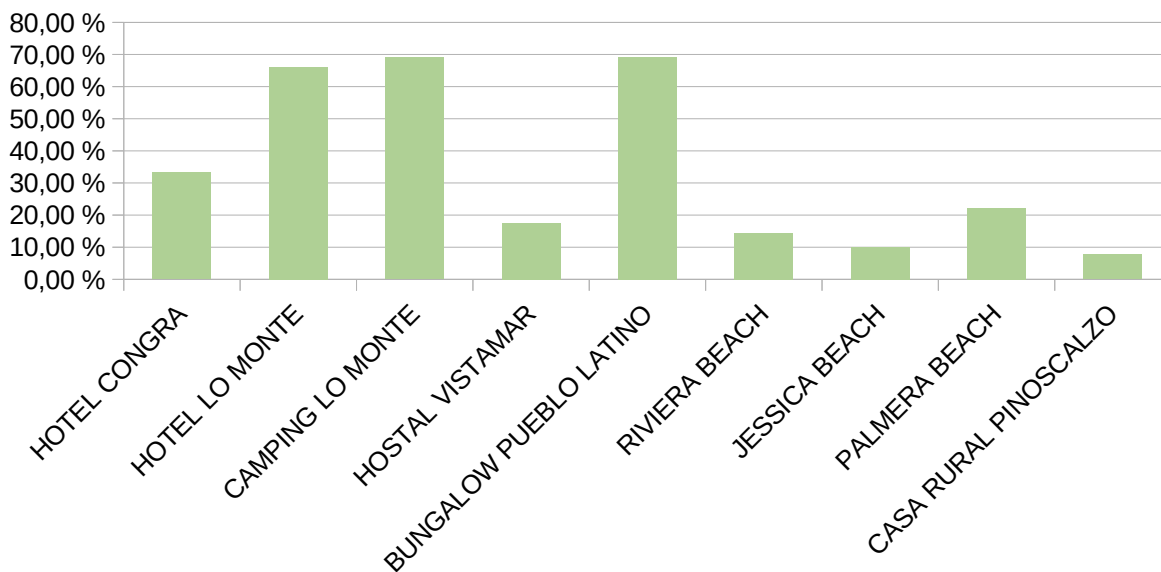
PILAR DE LA HORADADA	MIL PALMERAS
<p><u>HOTEL CONGRA</u> C/DEL CARMEN, 20 TLFO: 965352101 EMAIL: info@hotelcongra.com FACEBOOK: https://www.facebook.com/HotelCongra?fref=ts</p> <p><u>HOTEL LO MONTE</u> CTRA N332 KM 15 TLF: 966766270 EMAIL: lomonte@winred.net WEB: www.hotellomonte.com FACEBOOK: https://www.facebook.com/pages/Hotel-Lo-Monte</p>	<p><u>APARTAMENTOS RIVIERA BEACH</u> AVDA DE FRANCIA, S/N TLF: 965321822 / 902125135 EMAIL: info@manolihotels.com</p> <p><u>BUNGALOW JESSICA BEACH</u> AVDA DE FRANCIA, S/N TLF: 965321822 EMAIL: info@manolihotels.com</p> <p><u>APARTAMENTOS PALMERA BEACH</u> AVDA DE FRANCIA, S/N TLF: 965321822 EMAIL: info@manolihotels.com WEB: www.manolihotels.com FACEBOOK: https://www.facebook.com/PalmeraBeach?fref=ts INSTAGRAM: @PalmeraBeach</p>
TORRE DE LA HORADADA	PINAR DE CAMPOVERDE / PINAR DE LA PERDIZ
<p><u>HOSTAL HORADADA</u> C/LOS ÁNGELES, 2 TLFO: 966769057/608105320 EMAIL: vistamar.rte@gmail.com</p> <p><u>CAMPING LO MONTE</u> AVDA COMUNIDAD VALENCIANA, 157 TLF: 966766782 EMAIL: info@campinglomonte-alicante.es WEB: www.campinglomonte.es FACEBOOK: https://www.facebook.com/pages/Camping-Lo-Monte/</p> <p><u>BUNGALOW PUEBLO LATINO</u> PLAZA PUEBLO LATINO. VENUS B2. FASE C-3. 1ºPLANTA TLF: 639646087 EMAIL: pedroruizca@outlook.es</p>	<p><u>CASA RURAL PINOSCALZO</u> PARAJE DE PINOSCALZO TLF: 615249737 EMAIL: info@casaruralpinoscalzo.com WEB: www.casaruralpinoscalzo.com INSTAGRAM: @pinoscalzo</p>

En 2024 los establecimientos hoteleros de Pilar de la Horadada han tenido una ocupación media del 39,52%. A continuación desglosamos los datos por establecimientos y meses del año:

OCUPACIÓN HOTELERA 2024									
	HOTEL CONGRA	HOTEL LO MONTE	CAMPING LO MONTE	HOSTAL VISTAMAR	BUNGALOW PUEBLO LATINO	RIVIERA BEACH	JESSICA BEACH	PALMERA BEACH	CASA RURAL PINOSCALZO
ENERO	18,00 %	58,62 %	95,00 %	CERRADO	70,00 %	6,45 %	2,02 %	1,61 %	5,00 %
FEBRERO	23,00 %	67,47 %	93,00 %	CERRADO	70,00 %	16,26 %	0,86 %	3,44 %	0,00 %
MARZO	29,00 %	72,55 %	90,00 %	70,00 %	80,00 %	6,45 %	11,69 %	12,25 %	5,00 %
ABRIL	29,00 %	83,50 %	68,00 %	10,00 %	80,00 %	8,10 %	5,00 %	13,83 %	15,00 %
MAYO	37,00 %	54,95 %	65,00 %	10,00 %	80,00 %	19,82 %	37,10 %	23,15 %	0,00 %
JUNIO	43,00 %	93,93 %	70,00 %	20,00 %	100,00 %	19,52 %	10,42 %	33,75 %	15,00 %
JULIO	70,00 %	100,00 %	89,00 %	55,00 %	100,00 %	63,90 %	31,30 %	60,15 %	20,00 %
AGOSTO	85,00 %	100,00 %	95,00 %	75,00 %	100,00 %	37,50 %	11,13 %	65,66 %	20,00 %
SEPTIEMBRE	42,00 %	82,00 %	80,00 %	15,00 %	80,00 %	4,44 %	1,09 %	18,68 %	0,00 %
OCTUBRE	26,00 %	76,00 %	84,00 %	5,00 %	80,00 %	2,68 %	10,13 %	18,70 %	0,00 %
NOVIEMBRE	24,00 %	72,00 %	96,00 %	CERRADO	70,00 %	0,95 %	2,20 %	7,40 %	0,00 %
DICIEMBRE	7,00 %	54,60 %	97,00 %	CERRADO	60,00 %	0,00 %	2,98 %	2,25 %	15,00 %
TOTAL	36,08 %	76,30 %	85,17 %	21,67 %	80,83 %	15,51 %	10,49 %	21,74 %	7,92 %

Como se puede ver, muy pocos de los establecimientos hoteleros pilareños supera el 50% de ocupación anual. Creemos que la causa es debida a que el turismo que tenemos en nuestro municipio es mayoritariamente de segunda residencia.

OCUPACIÓN HOTELERA ANUAL

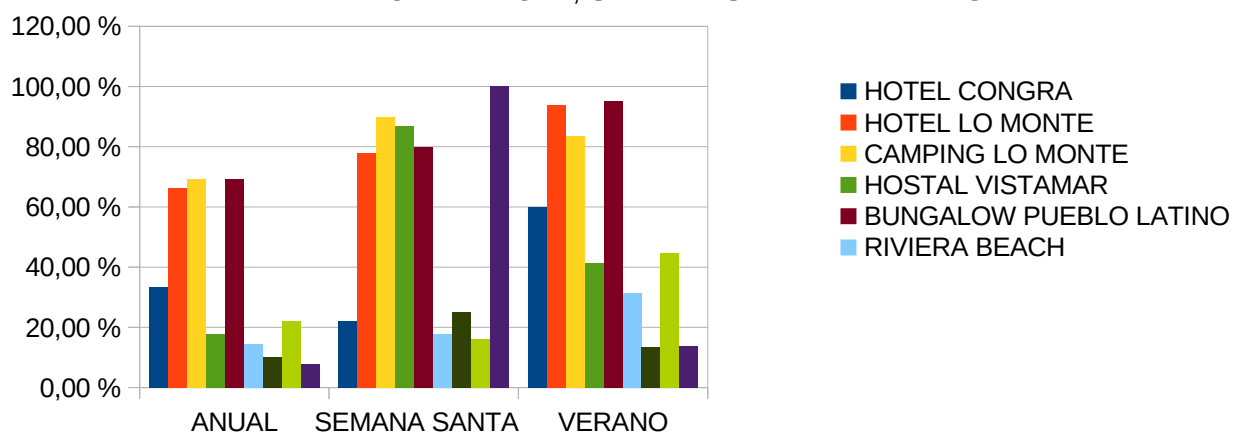


A continuación haremos un resumen de la ocupación hotelera anual, de Semana Santa y de verano

	HOTEL CONGRA	HOTEL LO MONTE	CAMPING LO MONTE	HOSTAL VISTAMAR	BUNGALOW PUEBLO LATINO	RIVIERA BEACH	JESSICA BEACH	PALMERA BEACH	CASA RURAL PINOSCALZO
ANUAL	33,26 %	66,11 %	69,10 %	17,64 %	69,24 %	14,37 %	10,15 %	22,11 %	7,74 %
SEMANA SANTA	22,00 %	78,00 %	90,00 %	87,00 %	80,00 %	17,86 %	25,00 %	15,94 %	100,00 %
VERANO	60,00 %	93,98 %	83,50 %	41,25 %	95,00 %	31,34 %	13,49 %	44,56 %	13,75 %

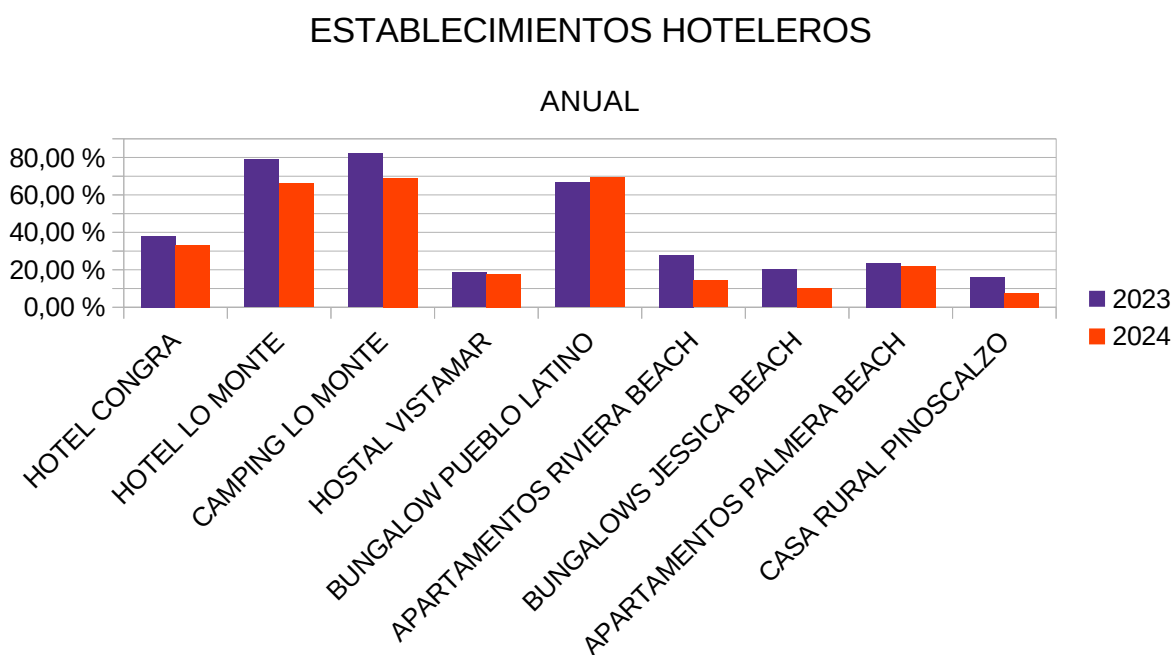
ESTABLECIMIENTOS HOTELEROS

TOTAL ANUAL, SEMANA SANTA Y VERANO



Por último haremos una comparativa de la ocupación hotelera entre 2023 y 2024.

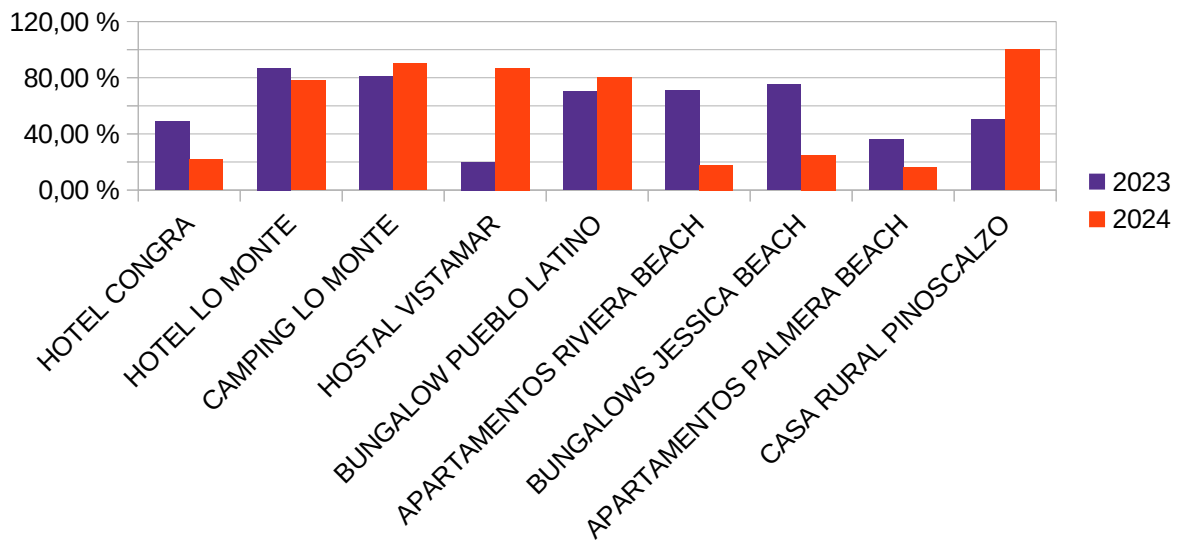
ESTABLECIMIENTOS HOTELEROS ANUAL	2023	2024
HOTEL CONGRA	38,00 %	33,26 %
HOTEL LO MONTE	78,92 %	66,11 %
CAMPING LO MONTE	82,08 %	69,10 %
HOSTAL VISTAMAR	18,58 %	17,64 %
BUNGALOW PUEBLO LATINO	66,67 %	69,24 %
APARTAMENTOS RIVIERA BEACH	28,05 %	14,37 %
BUNGALOWS JESSICA BEACH	20,20 %	10,15 %
APARTAMENTOS PALMERA BEACH	23,71 %	22,11 %
CASA RURAL PINOSCALZO	16,25 %	7,74 %



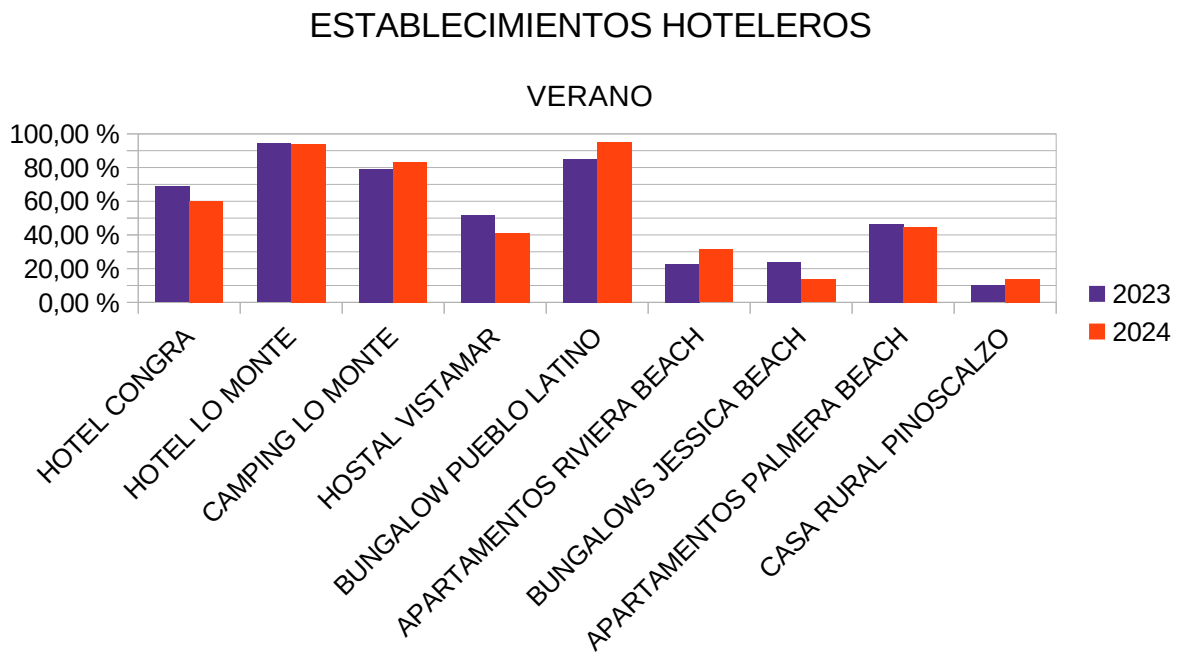
ESTABLECIMIENTOS HOTELEROS SEMANA SANTA	2023	2024
HOTEL CONGRA	49,00 %	22,00 %
HOTEL LO MONTE	87,00 %	78,00 %
CAMPING LO MONTE	81,00 %	90,00 %
HOSTAL VISTAMAR	20,00 %	87,00 %
BUNGALOW PUEBLO LATINO	70,00 %	80,00 %
APARTAMENTOS RIVIERA BEACH	71,00 %	17,86 %
BUNGALOWS JESSICA BEACH	75,00 %	25,00 %
APARTAMENTOS PALMERA BEACH	36,00 %	15,94 %
CASA RURAL PINOSCALZO	50,00 %	100,00 %

ESTABLECIMIENTOS HOTELEROS

SEMANA SANTA

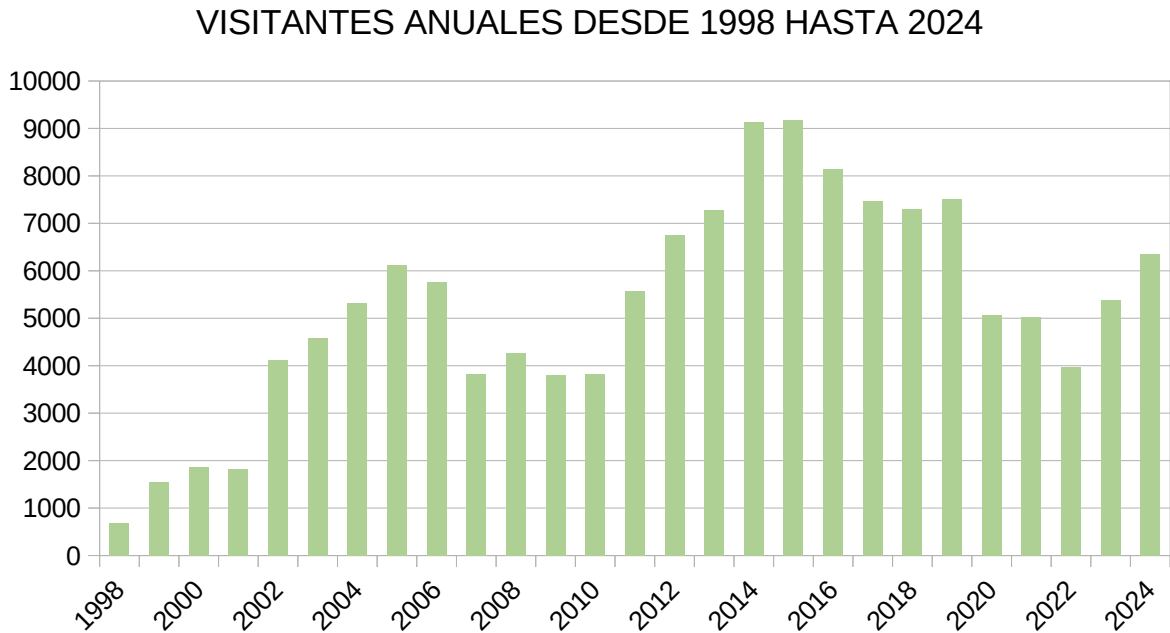


ESTABLECIMIENTOS HOTELEROS VERANO	2023	2024
HOTEL CONGRA	68,75 %	60,00 %
HOTEL LO MONTE	94,25 %	93,98 %
CAMPING LO MONTE	79,25 %	83,50 %
HOSTAL VISTAMAR	51,75 %	41,25 %
BUNGALOW PUEBLO LATINO	85,00 %	95,00 %
APARTAMENTOS RIVIERA BEACH	22,68 %	31,34 %
BUNGALOWS JESSICA BEACH	23,87 %	13,49 %
APARTAMENTOS PALMERA BEACH	46,52 %	44,56 %
CASA RURAL PINOSCALZO	10,00 %	13,75 %

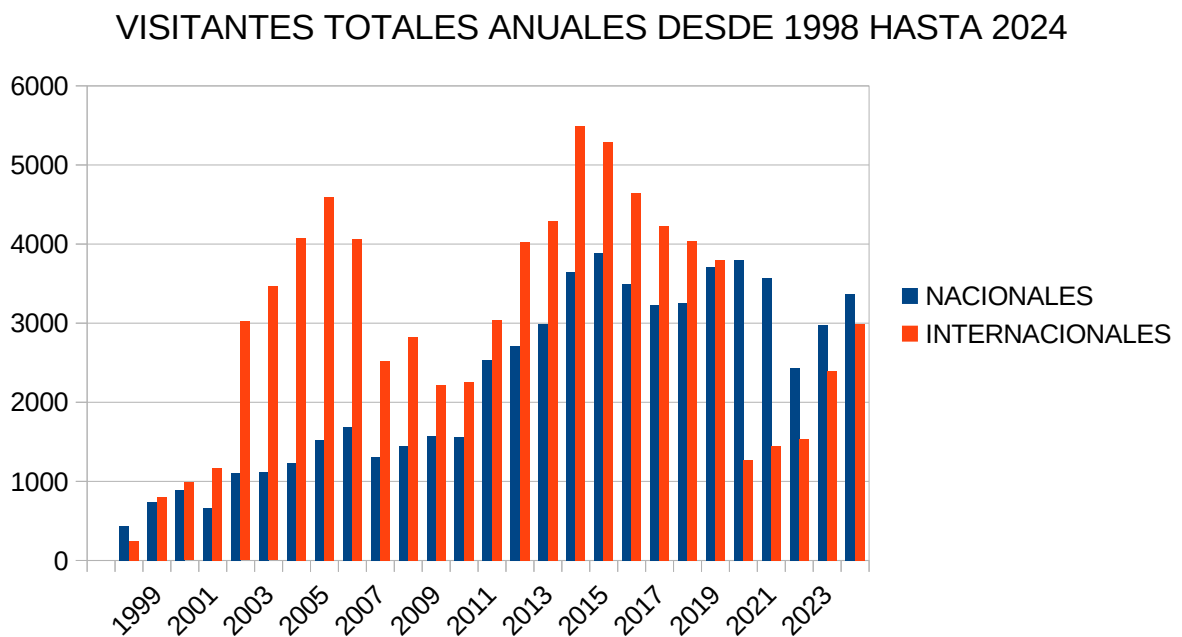


7. COMPARACIÓN DE RESULTADOS CON AÑOS ANTERIORES.

En la siguiente gráfica podemos observar cómo han fluctuado las visitas a la oficina desde 1998.

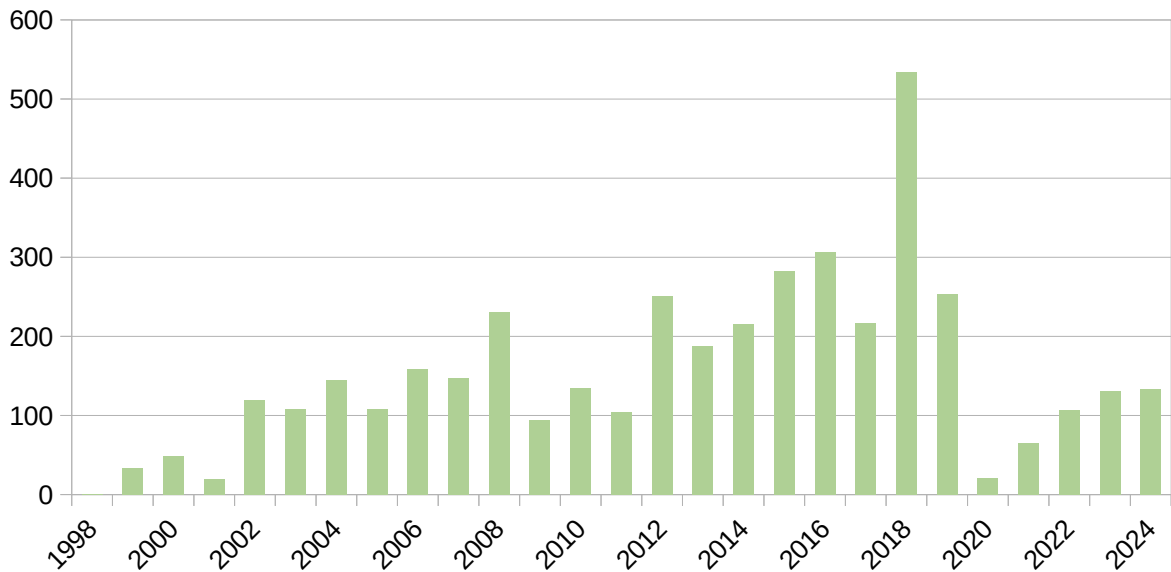


Para un análisis más exhaustivo, distinguiremos entre nacionales e internacionales, viéndose claramente que debido al COVID-19 fueron los visitantes extranjeros los que descendieron más bruscamente. Esto puede ser debido a las restricciones que se encuentran a la hora de viajar y a que, al ser nuestro turista tipo una persona de avanzada edad, es probable que tomen más precauciones en lo relativo a la salud.



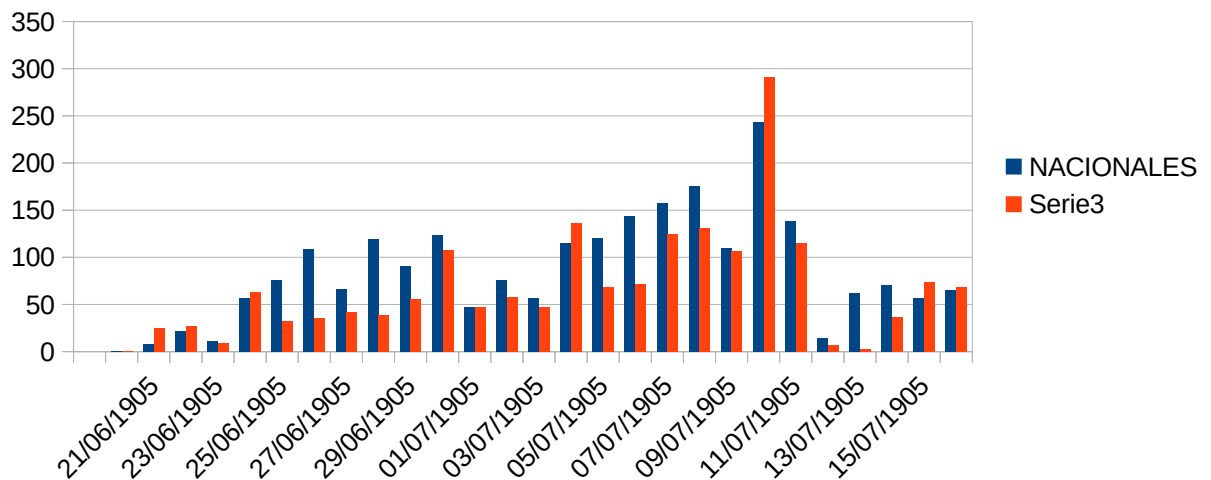
En Semana Santa las gráficas son las siguientes:

VISITANTES SEMANA SANTA DESDE 1998 HASTA 2024



Ya que la pandemia nos confinó en casa durante las Semana Santa de 2020, las consultas fueron todas telemáticas. Desde ese año, el turismo de Pilar de la Horadada se está recuperando lenta pero progresivamente, tanto nacional como internacionalmente.

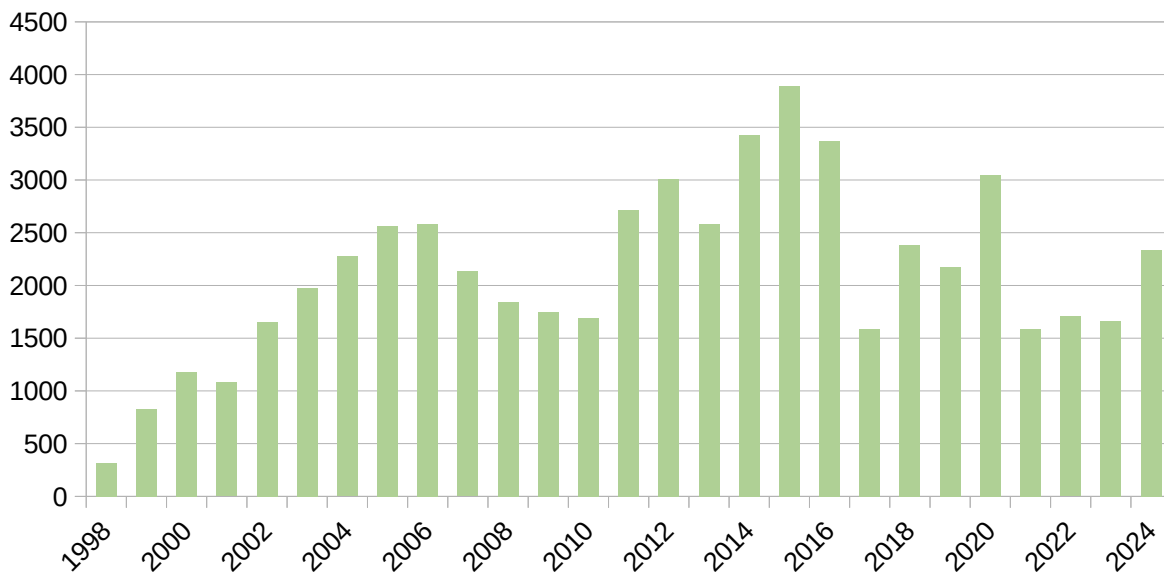
TOTAL VISITANTES SEMANA SANTA DESDE 1998 HASTA 2024



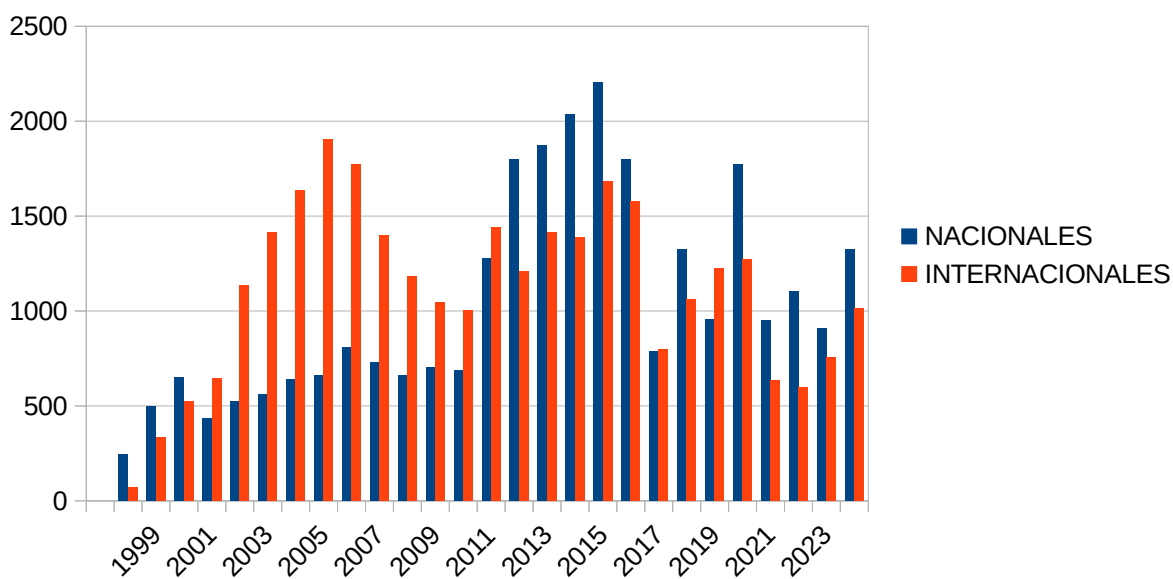
En las siguientes gráficas veremos cómo el turismo nacional aumentó tras ser desconfinado, probablemente porque murcianos y madrileños con segunda residencia, decidieron pasar sus vacaciones en un lugar alejado de las multitudes de sus ciudades respectivas.

Tras este año, tanto el número de nacionales como de internacionales ha sufrido un descenso, el cual parece recuperarse un poco en este último año 2022.

VISITANTES VERANO DESDE 1998 HASTA 2024



TOTAL VISITANTES VERANO DESDE 1998 HASTA 2024



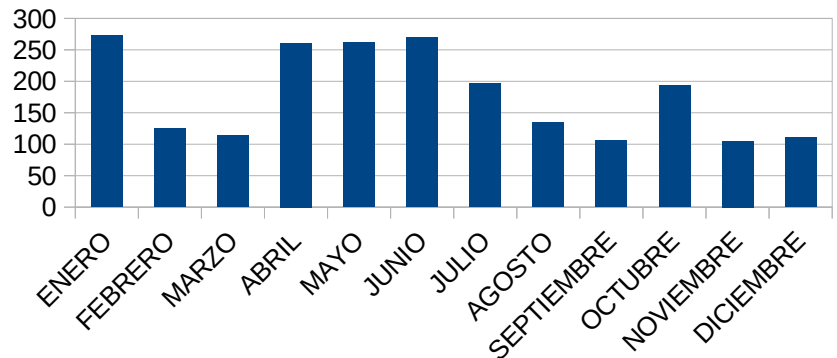
8. REDES SOCIALES.

Los datos estadísticos de las principales redes sociales gestionadas por la Tourist Info de Pilar de la Horadada son los siguientes:

FACEBOOK

2024	N.º FOLLOWERS
ENERO	273
FEBRERO	125
MARZO	114
ABRIL	261
MAYO	262
JUNIO	270
JULIO	196
AGOSTO	134
SEPTIEMBRE	106
OCTUBRE	193
NOVIEMBRE	105
DICIEMBRE	111
TOTAL	2150

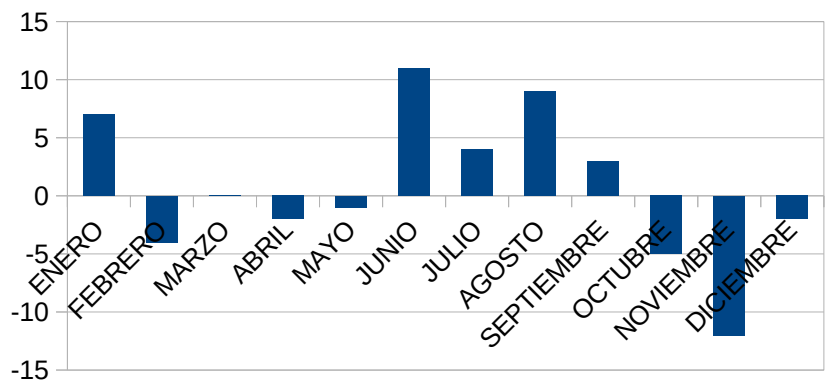
Nº FOLLOWERS FACEBOOK 2024



X (antiguo "TWITTER")

2024	N.º FOLLOWERS
ENERO	13
FEBRERO	7
MARZO	9
ABRIL	10
MAYO	6
JUNIO	11
JULIO	11
AGOSTO	12
SEPTIEMBRE	-4
OCTUBRE	0
NOVIEMBRE	3
DICIEMBRE	1
TOTAL	79

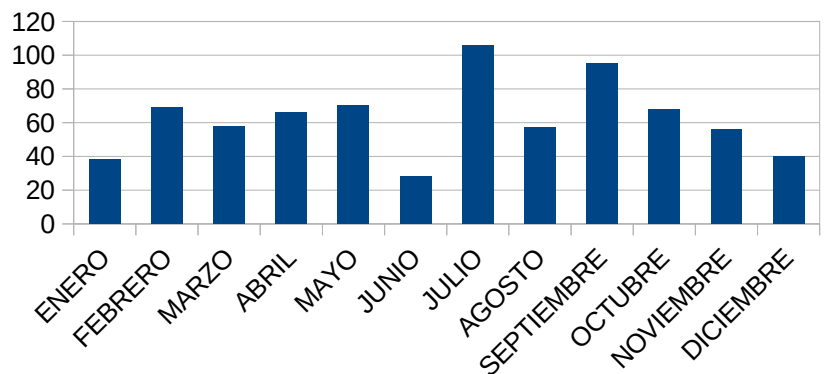
Nº FOLLOWERS X 2024



INSTAGRAM

2024	N.º SEGUIDORES
ENERO	38
FEBRERO	69
MARZO	58
ABRIL	66
MAYO	70
JUNIO	28
JULIO	106
AGOSTO	57
SEPTIEMBRE	95
OCTUBRE	68
NOVIEMBRE	59
DICIEMBRE	40

Nº FOLLOWERS INSTAGRAM 2024

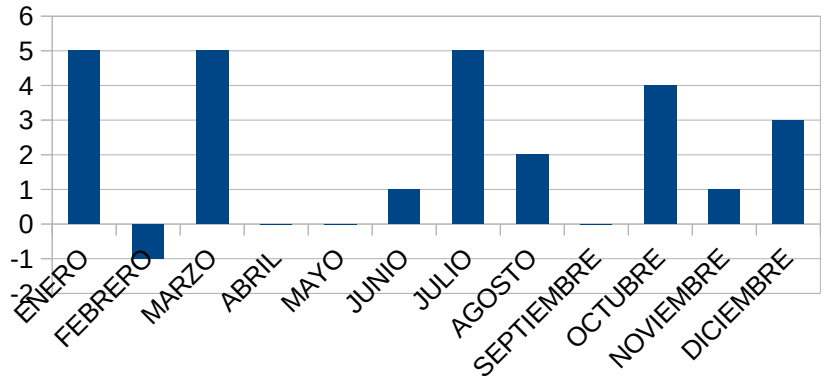


TOTAL 751

YOUTUBE

2024	Nº SEGUIDORES
ENERO	5
FEBRERO	-1
MARZO	5
ABRIL	0
MAYO	0
JUNIO	1
JULIO	5
AGOSTO	2
SEPTIEMBRE	0
OCTUBRE	4
NOVIEMBRE	1
DICIEMBRE	3
TOTAL	25

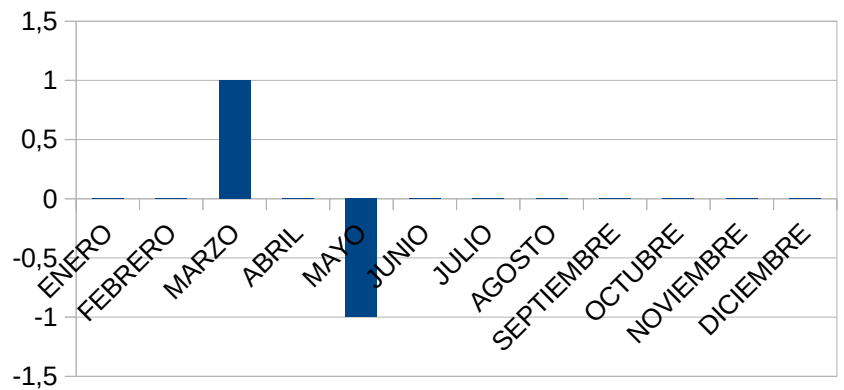
Nº FOLLOWERS YOUTUBE 2025



BLOG

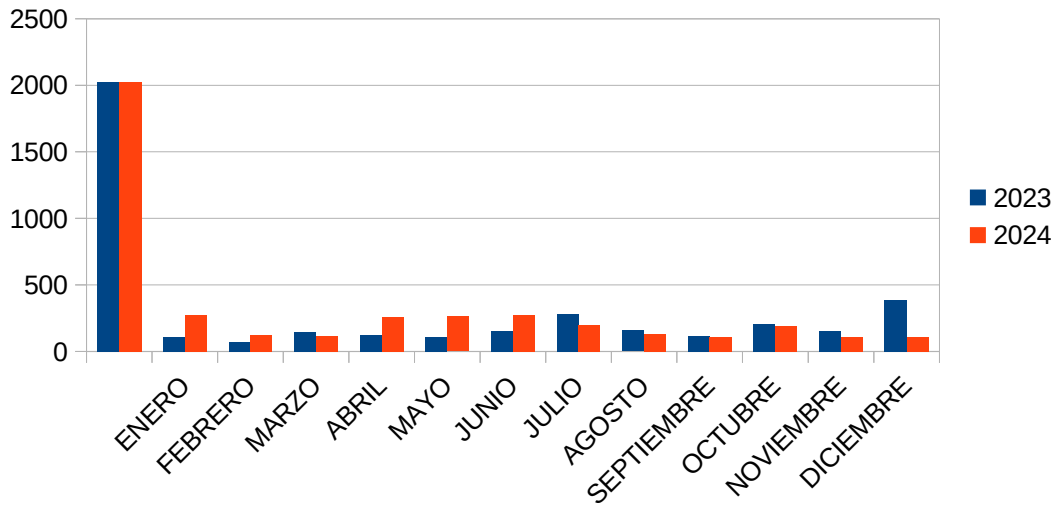
2024	Nº SEGUIDORES
ENERO	0
FEBRERO	0
MARZO	1
ABRIL	0
MAYO	-1
JUNIO	0
JULIO	0
AGOSTO	0
SEPTIEMBRE	0
OCTUBRE	0
NOVIEMBRE	0
DICIEMBRE	0
TOTAL	0

Nº FOLLOWERS BLOG 2025

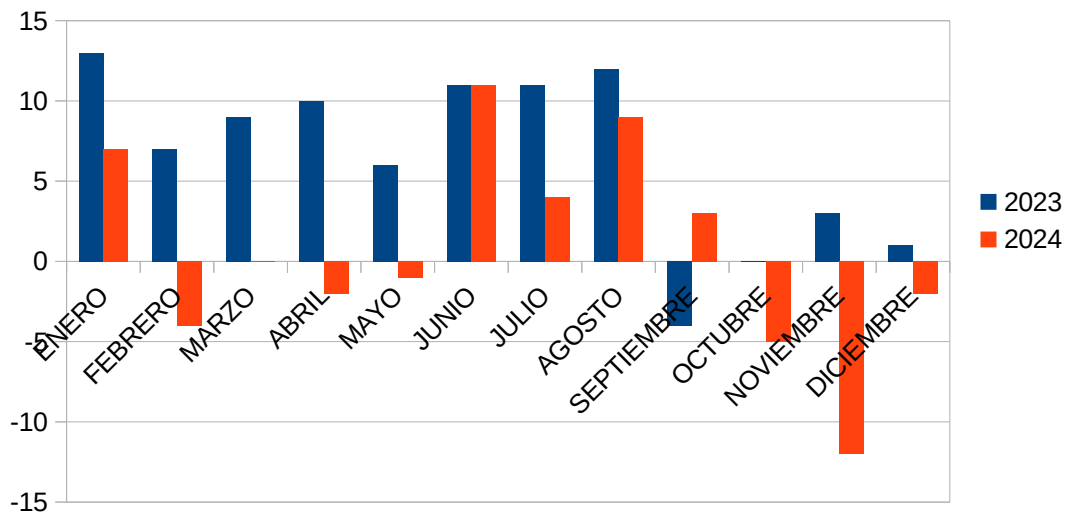


A continuación, podemos observar la comparativa de los datos estadísticos de este año respecto al anterior.

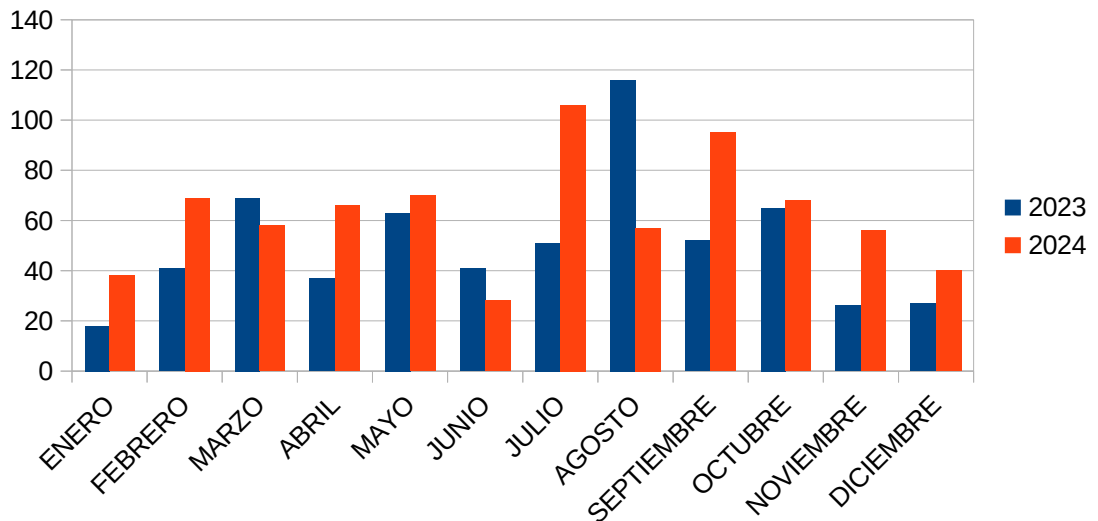
COMPARATIVA FACEBOOK



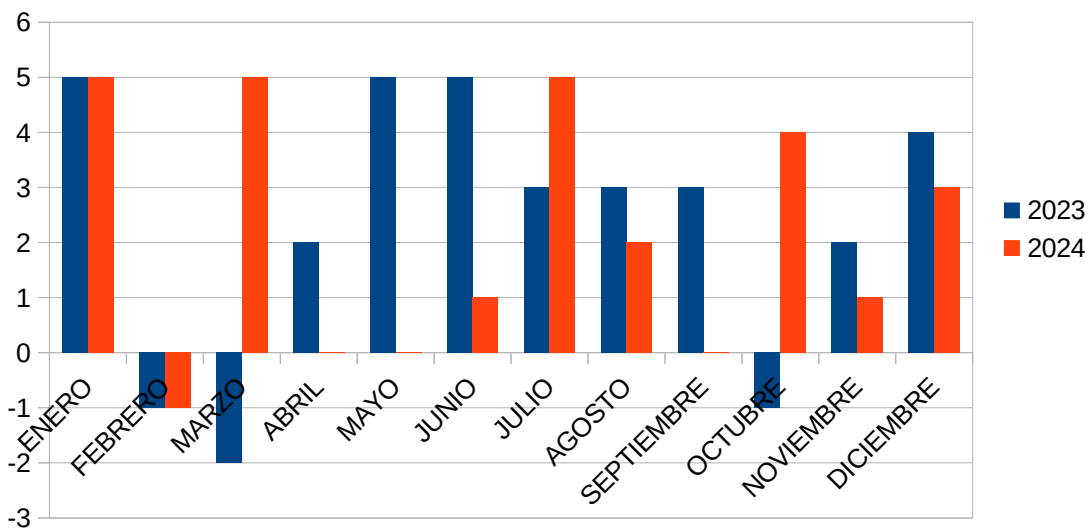
COMPARATIVA X



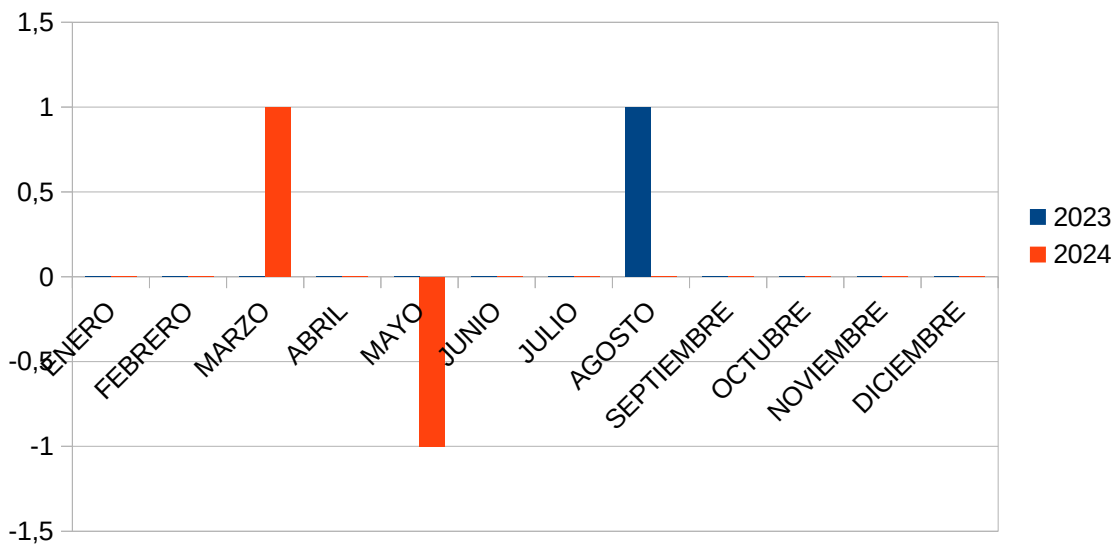
COMPARATIVA INSTAGRAM



COMPARATIVA YOUTUBE



COMPARATIVA BLOG



9. NEWSLETTER.

La concejalía de Turismo creó en 2010 un registro de usuarios interesados en recibir por email las actividades y eventos que tienen lugar en nuestro municipio. Así, se ofrece este servicio gratuito semanal en cuatro idiomas: español, inglés, alemán y francés.

Además, desde 2017 se comenzó a enviar este newsletter a través del servicio WhatsApp. En la siguiente tabla puede verse el número de nuevos inscritos a este servicio enviado por email y el número de inscritos a este servicio enviado por WhatsApp en este año.

NEWSLETTER		
2024		
	EMAIL	WHATSAPP
NEWSLETTER IDIOMA ESPAÑOL	39	88
NEWSLETTER IDIOMA INGLÉS	112	34
NEWSLETTER IDIOMA ALEMÁN	4	6
NEWSLETTER IDIOMA FRANCÉS	5	6
HIBERNIS MARE IDIOMA ESPAÑOL	90	166
TOTAL	250	300

Esto implica que muchos de los usuarios ya no visiten las instalaciones de la oficina de turismo porque reciben la información que necesitan en su bandeja de entrada de su correo electrónico o en los mensajes de su Whatsapp, y si tienen alguna duda, la solventan a través de estos medios o telefónicamente.

Puede resultar interesante conocer el número total de personas suscritas a estos servicios a lo largo de los años. Si observamos la tabla, podemos comprobar que en la mayoría de servicios que se ofrecen hay un aumento de inscritos.

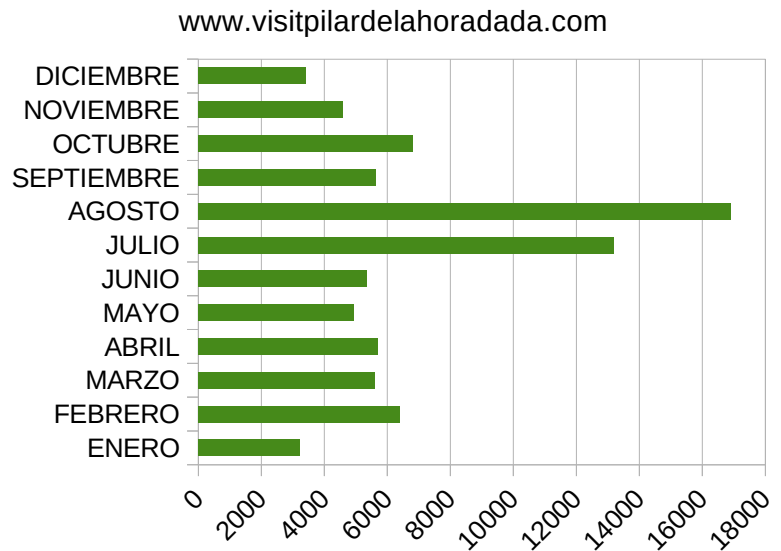
COMPARATIVA NEWSLETTER						
	2019	2020	2021	2022	2023	2024
NEWSLETTER IDIOMA ESPAÑOL	42	120	128	106	158	127
NEWSLETTER IDIOMA INGLÉS	21	66	77	85	128	146
NEWSLETTER IDIOMA ALEMÁN	1	9	7	7	15	10
NEWSLETTER IDIOMA FRANCÉS	0	12	10	14	23	11
HIBERNIS MARE /IDIOMA ESPAÑOL	65	86	234	231	231	256
TOTAL	129	293	456	479	555	551

10. WEBSITE. www.visitpilardelahoradada.com

A continuación, podemos ver los datos estadísticos de los visitantes recibidos en la web www.visitpilardelahoradada.com. Estos nos indican que también hay muchos usuarios que utilizan esta web para obtener información del municipio, en lugar de acercarse a las instalaciones de la Tourist Info de Pilar de la Horadada.

VISITANTES WEB 2024

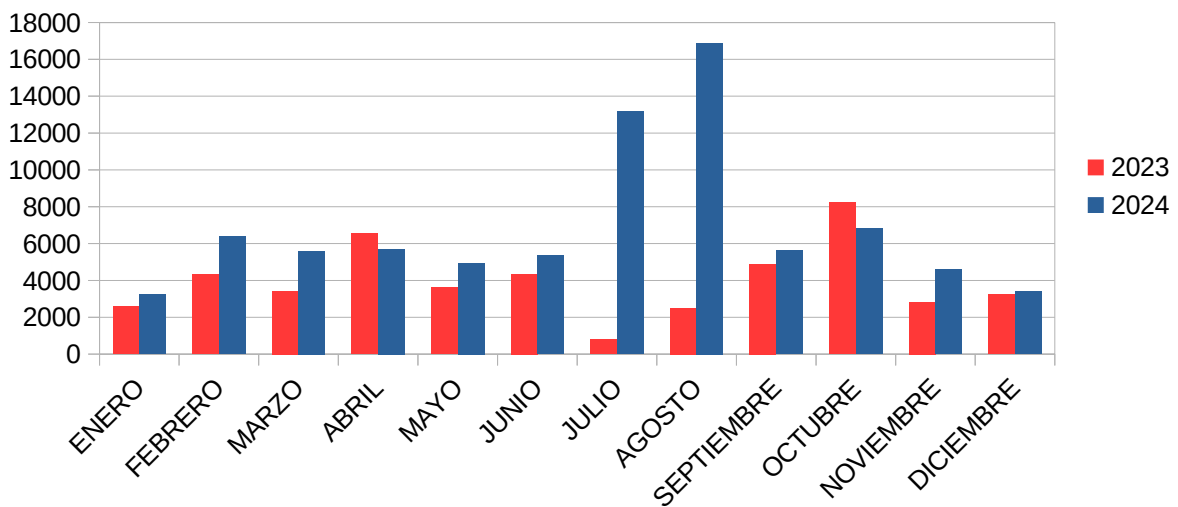
2024	VISITANTES WEB
ENERO	3234
FEBRERO	6404
MARZO	5608
ABRIL	5708
MAYO	4952
JUNIO	5357
JULIO	13182
AGOSTO	16893
SEPTIEMBRE	5633
OCTUBRE	6805
NOVIEMBRE	4579
DICIEMBRE	3416
TOTAL	81771



Una vez más, comparamos los datos estadísticos de este año 2023, con el año anterior, donde veremos un aumento con respecto a 2022.

COMPARATIVA VISITANTES WEB

AÑOS 2023 Y 2024



11. COMPARATIVA CON EL AÑO 2023 Y CONCLUSIONES.

El turismo tiene una naturaleza caracterizada por la alta elasticidad con respecto a variables tan diversas como la situación económica, la social o la experiencia del turista.

La experiencia empresarial y de los agentes públicos, la calidad de las infraestructuras, la amplia oferta de productos y servicios y la diversidad de los atractivos naturales y culturales de Pilar de la Horadada, son algunos ejemplos de los recursos que acapara el sector turístico de este pueblo y que le dan ese vigor competitivo.

Si hablamos de los rasgos diferenciadores del turismo de Pilar de la Horadada, hay que hacer énfasis en la marcada estacionalidad, con la concentración de los flujos turísticos en el periodo estival, los meses de julio a septiembre.

Por ello, es necesaria la creación de productos turísticos que desestacionalicen la demanda y que ofrezcan un producto de calidad capaz de competir con los destinos turísticos maduros que reciben asiduamente visitantes en periodo no estival. Para esto, también es necesaria la sinergia de todos los agentes que engloban el producto turístico con la cual se produzca el resultado esperado.

Si nos fijamos en los resultados de este informe podemos decir que, durante este año 2023, el número de visitantes nacionales ha sido de 3.368 y el de internacionales 2.986, sumando ambos 6.354.

En 2023 las cifras fueron bastante menores: el total fue de 5.361 visitantes, de los cuales 2.965 de ellos eran nacionales y 2.396 internacionales. La cifra parece haber remontado con respecto al año anterior, posiblemente por la pérdida de miedo al contagio de COVID-19.

Como acción tomada en consecuencia a esta pandemia se reforzó el envío de información por vías telemáticas. Así se incluyó nueva información sobre el municipio en la página web y redes sociales, además de facilitar la recepción de los eventos y agendas culturales, festivas y deportivas vía email y Whatsapp a los usuarios que se han registrado en nuestras newsletter y que reciben la información en español, inglés, alemán y/o francés.

En Semana Santa, el número de visitantes aumenta en 2024 respecto a 2023, de 131 a 133 visitantes, un pequeño aumento del 23% aproximadamente.

En verano de 2024 (de junio a septiembre) recibimos la visita de 2.338 visitantes, de los cuales 1.323 eran nacionales y 1.015 internacionales. Este año ha habido una disminución de visitantes nacionales (en 2023 fueron 1.323) y un aumento de los internacionales (en 2023 fueron 756). El total de visitantes recibidos en 2023 también fue superior: 1.664 personas visitaron Pilar de la Horadada ese año.

En general, nuestro turista nacional suele proceder del municipio, Murcia y Comunidad Valenciana. El turista internacional proviene mayoritariamente de Reino Unido, seguidos de visitantes procedentes de Bélgica y Alemania, como ya sucedía en 2023.

En cuanto a la ocupación hotelera, en 2024, al igual que en el año anterior, el Camping Lo Monte, el Hotel Lo Monte y el Bungalow Pueblo Latino vuelven a ser los alojamientos que mayor número de pernoctaciones recogen, y el porcentaje de ocupación es prácticamente el mismo en términos globales.

Los servicios online que ofrece la Tourist Info de Pilar de la Horadada tales como redes sociales, newsletter, servicio WhatsApp y página web restan afluencia de visitantes en las instalaciones

municipales pero mejoran la calidad de servicio informativo entre sus usuarios.

En nuestras redes principales de promoción turística las cifras siguen aumentando, lo que quiere decir que cada vez más los usuarios prefieren las vías telemáticas para mantenerse informados.

- **Facebook:** En 2023 hubieron 2.010 followers nuevos y en 2024, 2.150.
- **Twitter:** En 2023 hubieron 79 followers nuevos, exactamente los mismos que en 2024.
- **Instagram:** En 2023 hubieron 606 followers nuevos y en 2024, 751.
- **YouTube:** En 2023 hubieron 28 nuevos seguidores nuevos y en 2024, 25.

Por otro lado, los inscritos en el newsletter aumentan progresivamente, como lo lleva haciendo desde el comienzo del servicio. Este año hay 250 nuevos inscritos que reciben las actividades por email y 300 que las reciben por WhatsApp. Con respecto al año anterior, ha aumentado el número de inscritos ingleses y alemanes y disminuido el de españoles y franceses.

Para finalizar hay que destacar el aumento que ha habido de visitantes a la web turística en comparación con el año anterior, sobre todo en los meses de julio y agosto. En total la web ha recibido un total de 81.771 visitas.